

VELKOMMEN TIL

GENERALFORSAMLING

27.APRIL 2023

NO.16-GRINDSTED



DAGSORDEN

1. Valg af dirigent
2. Bestyrelsens beretning
3. Det reviderede regnskab fremlægges til godkendelse
4. Valg af bestyrelsesmedlemmer, samt suppleanter
5. Valg af statsautoriseret revisor
6. Indkomne forslag
 - Beslutning om sammenlægning med Filskov Vandværk A.m.b.A.
7. Eventuelt

VALG AF DIRIGENT

BESTYRELSENS BERETNING

DET REVIDEREDE REGNSKAB FREMLÆGGES TIL GODKENDELSE

Den uafhængige revisors revisionspåtegning

Til kapitalejerne i GEV A.m.b.A.

Konklusion

Vi har revideret koncernregnskabet og årsregnskabet for GEV A.m.b.A. for regnskabsåret 1. januar - 31. december 2022, der omfatter anvendt regnskabspraksis, resultatopgørelse, balance, egenkapitalopgørelse og noter for såvel koncernen som selskabet. Koncernregnskabet og årsregnskabet udarbejdes efter årsregnskabsloven.

Det er vores opfattelse, at koncernregnskabet og årsregnskabet giver et retvisende billede af koncernens og selskabets aktiver, passiver og finansielle stilling pr. 31. december 2022 samt af resultatet af koncernens og selskabets aktiviteter for regnskabsåret 1. januar - 31. december 2022 i overensstemmelse med årsregnskabsloven.

GEV AMBA - RESULTATOPGØRELSE

Resultatopgørelse 1. januar - 31. december

Note	Koncern	
	2022	2021
Nettoomsætning	73.833.026	76.885.828
Arbejde udført for egen regning og opført under aktiver	196.643	161.796
Andre driftsindtægter	1.039.341	502.513
Direkte omkostninger	-53.917.888	-45.893.482
Andre eksterne omkostninger	-10.747.143	-9.253.611
Indregnet over-/underdækning i kommende års priser	29.267.576	16.911.536
Årets regulering af tidsmæssige forskelle i forbrugerbetalingerne	-749.211	-2.238.547
Bruttoresultat	38.922.344	37.076.033
2 Personalemkostninger	-21.462.145	-20.265.480
Af- og nedskrivninger af materielle og immaterielle anlægsaktiver	-18.598.342	-18.820.779
Andre driftsomkostninger	-117.781	-107.390
Driftsresultat	-1.255.924	-2.117.616

KOMMENTAR

- Direkte omkostninger:
 - Udgifter til brændsel i GEV Varme 5,6 mio. højere end i 2021. Solgte MWh er faldet med 12% fra 96 GWh til 85 GWh eller 12 %
 - Nettab i GEV Elnet 0,8 mio. højere end i 2021
 - Afgift af vandspild i GEV Vand 260 tkr. Vandspild på 13,2 %. En sektion står alene for 4,2 % hvor der er konstateret defekte afregningsmålere som er ved at være udskiftede
- Andre eksterne omkostninger: Projektet "Teknologicenter i Billund Kommune" blev stoppet i 2022 og projektudgifter for 1,1 mio. er udgiftsført
- Over-/underdækning samt tidsmæssige forskelle: "Hvile-i-Sig-Selv"
 - Årets underdækning GEV Varme 15,6 mio.
 - Regulering overdækning i GEV Vand med 5,0 mio. Består af 3,6 mio. vedr. afskrivning af opskrivning i forbindelse med omdannelse fra AmbA til A/S. 0,5 mio. fra finansielle poster og 0,6 mio. fra lavere opkrævning end tilladt i indtægtsrammen
 - I GEV Elnet er der over-/underdækning med 7,6 mio. Rabat på tariffene i 2022 for i alt 5,0 mio.

GEV AMBA - RESULTATOPGØRELSE

Resultatopgørelse 1. januar - 31. december

Note	Koncern	
	2022	2021
Nettoomsætning	73.833.026	76.885.828
Arbejde udført for egen regning og opført under aktiver	196.643	161.796
Andre driftsindtægter	1.039.341	502.513
Direkte omkostninger	-53.917.888	-45.893.482
Andre eksterne omkostninger	-10.747.143	-9.253.611
Indregnet over-/underdækning i kommende års priser	29.267.576	16.911.536
Årets regulering af tidsmæssige forskelle i forbrugerbetalingerne	-749.211	-2.238.547
Bruttoresultat	38.922.344	37.076.033
2 Personalemkostninger	-21.462.145	-20.265.480
Af- og nedskrivninger af materielle og immaterielle anlægsaktiver	-18.598.342	-18.820.779
Andre driftsomkostninger	-117.781	-107.390
Driftsresultat	-1.255.924	-2.117.616

KOMMENTAR

- CO2-Kvoter
 - Pr. 31. december 2022 var værdien af CO2-kvoterne 56,9 mio.
 - I februar 2023 er der solgt for 14,2 mio. med det formål at afdække underdækning i 2022 på 15,6 mio. Timingen af salget er sket ud fra at kursen på CO2-kvoter erfaringsmæssigt er stigende i 1. kvartal. Dagsværdien af de resterende CO2-kvoter på salgstidspunktet var 49,2 mio. Gevinsten ved at vente til 2023 med salget +6,5 mio.

GEV AMBA - RESULTATOPGØRELSE

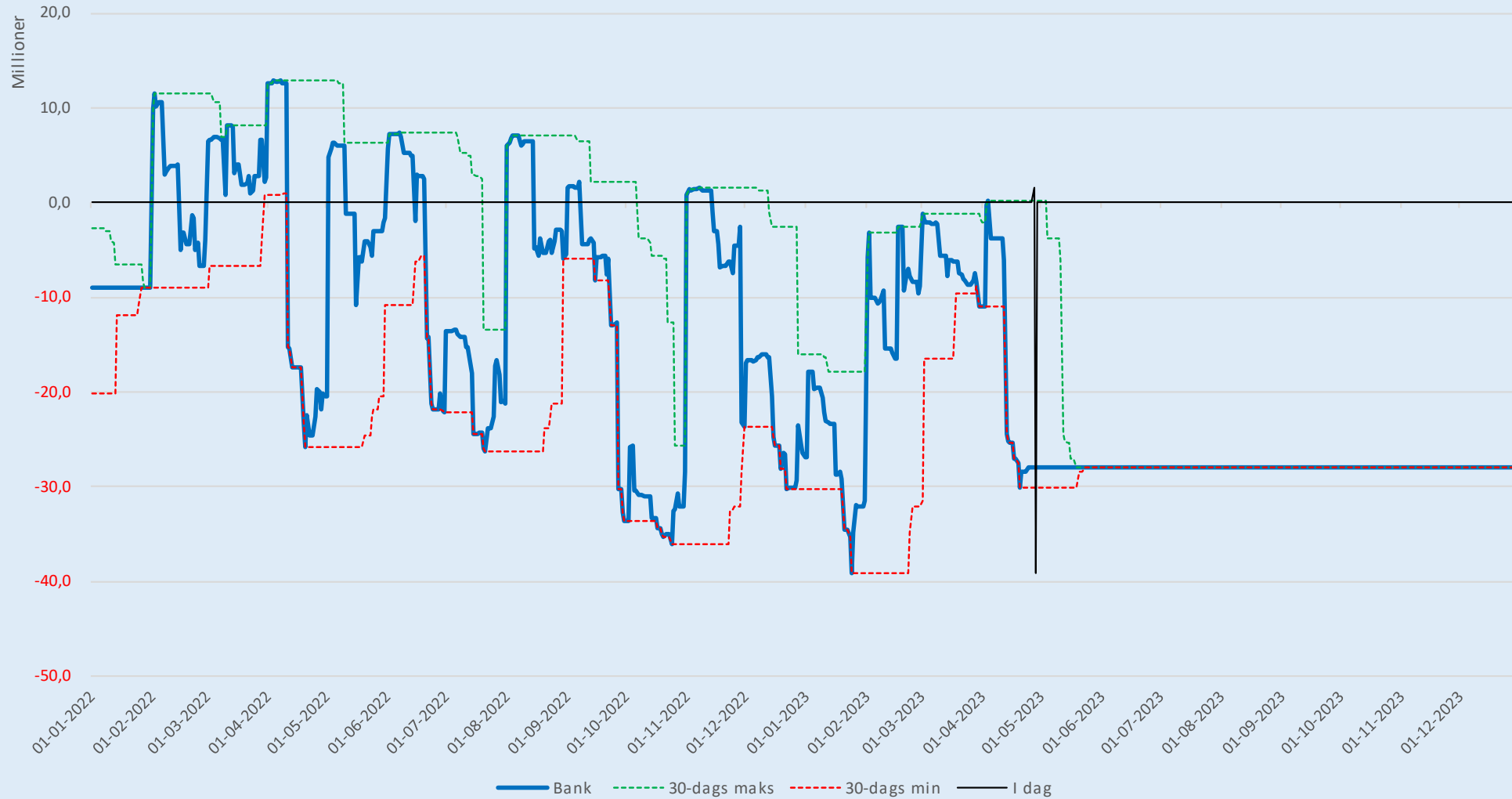
Note	Koncern	
	2022	2021
Driftsresultat	-1.255.924	-2.117.616
Indtægter af kapitalandele i tilknyttede virksomheder	0	0
Indtægter af kapitalinteresser	718.902	-82.746
Andre finansielle indtægter fra tilknyttede virksomheder	0	0
Andre finansielle indtægter	5.951.297	4.989.598
Nedskrivning af anlægsbidrag	-1.440.000	-1.440.000
3 Øvrige finansielle omkostninger	-20.036.491	-1.291.601
Resultat før skat	-16.062.216	57.635
Skat af årets resultat	3.227	0
Årets resultat	-16.058.989	57.635

KOMMENTAR

- Negativ udvikling på værdipapirer på 13,5 mio.
- Gæld til pengeinstitutter 27,2 mio. → Kassekreditter
 - PBS indbetalinger 2. og 3. januar 9,2 mio.
 - Havde vi solgt CO2-kvoter i december frem for februar ville banksaldoen have været -3,8 mio. ultimo 2022

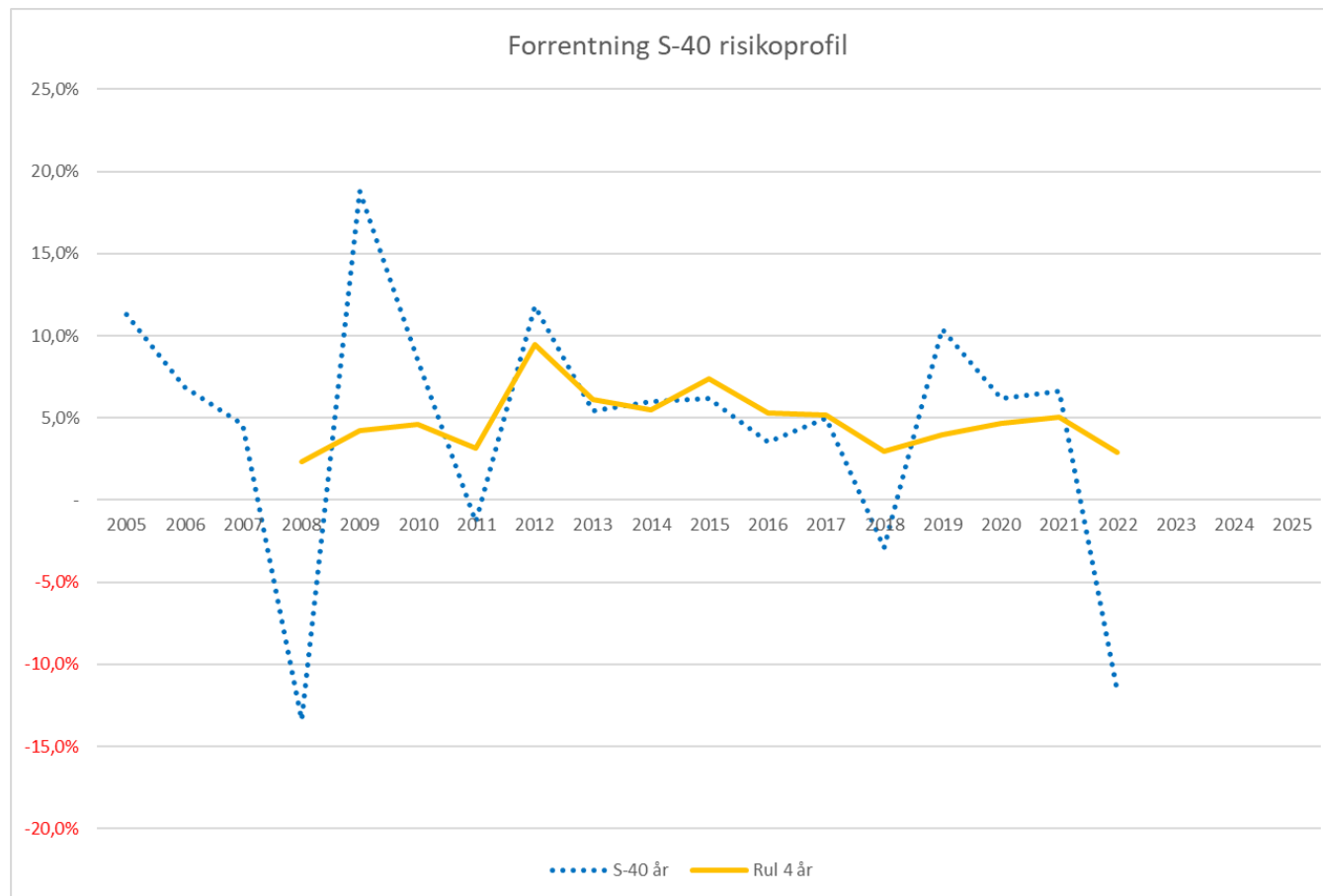
GEV AMBA - KASSEKREDITTER

Banksaldo -Cash Pool - 01-01-2022 - nu - bank maksimum -25 mio.



GEV AMBA – AFKAST VÆRDIPAPIRER

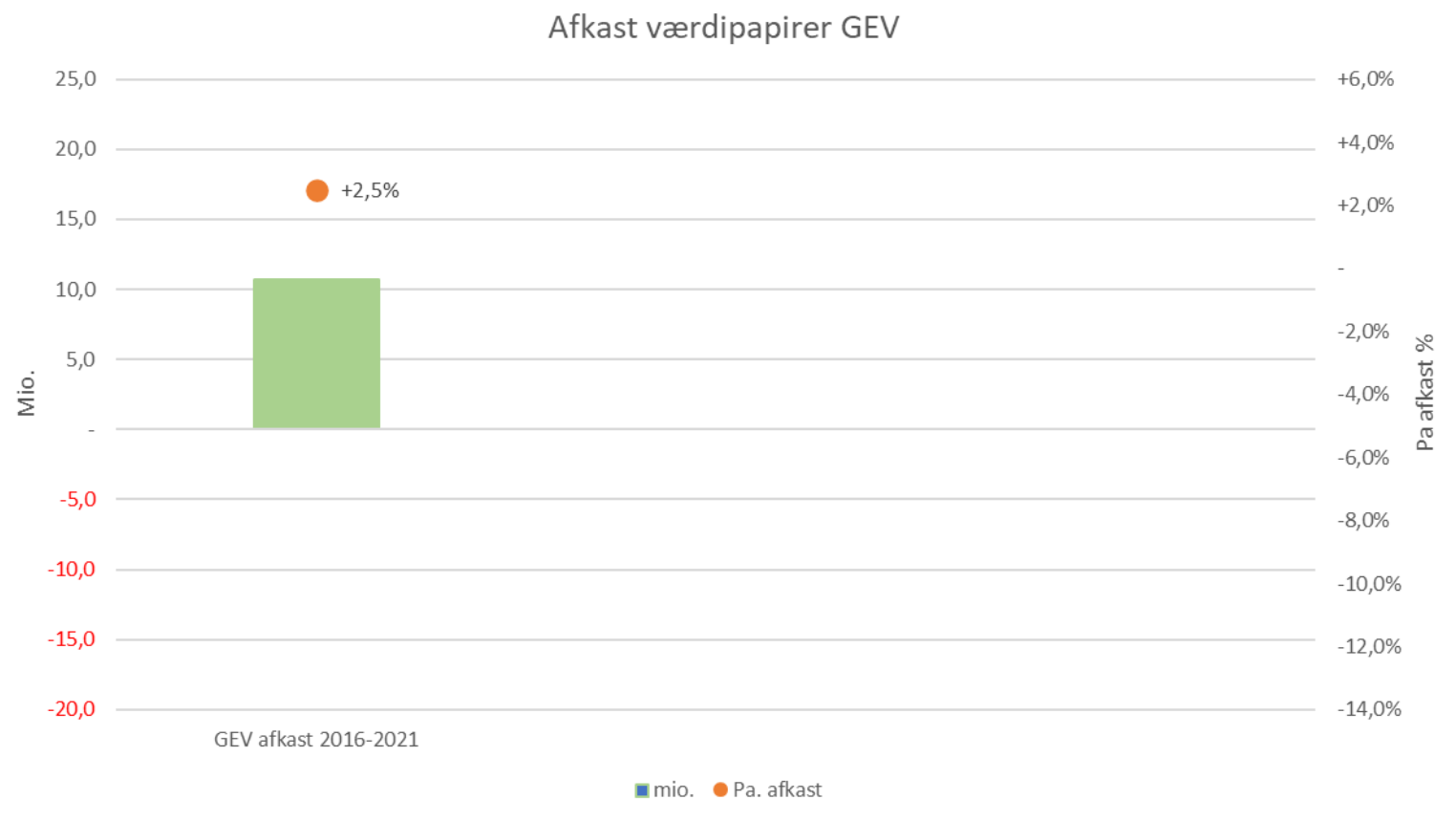
År	S-40 år	Rul 4 år
2005	11,3%	
2006	6,9%	
2007	4,6%	
2008	-13,4%	2,4%
2009	18,8%	4,2%
2010	8,5%	4,6%
2011	-1,3%	3,2%
2012	11,8%	9,5%
2013	5,4%	6,1%
2014	6,0%	5,5%
2015	6,2%	7,4%
2016	3,5%	5,3%
2017	5,0%	5,2%
2018	-2,9%	3,0%
2019	10,4%	4,0%
2020	6,2%	4,7%
2021	6,6%	5,1%
2022	-11,6%	2,9%



GEV AMBA – AFKAST VÆRDIPAPIRER

KOMMENTAR

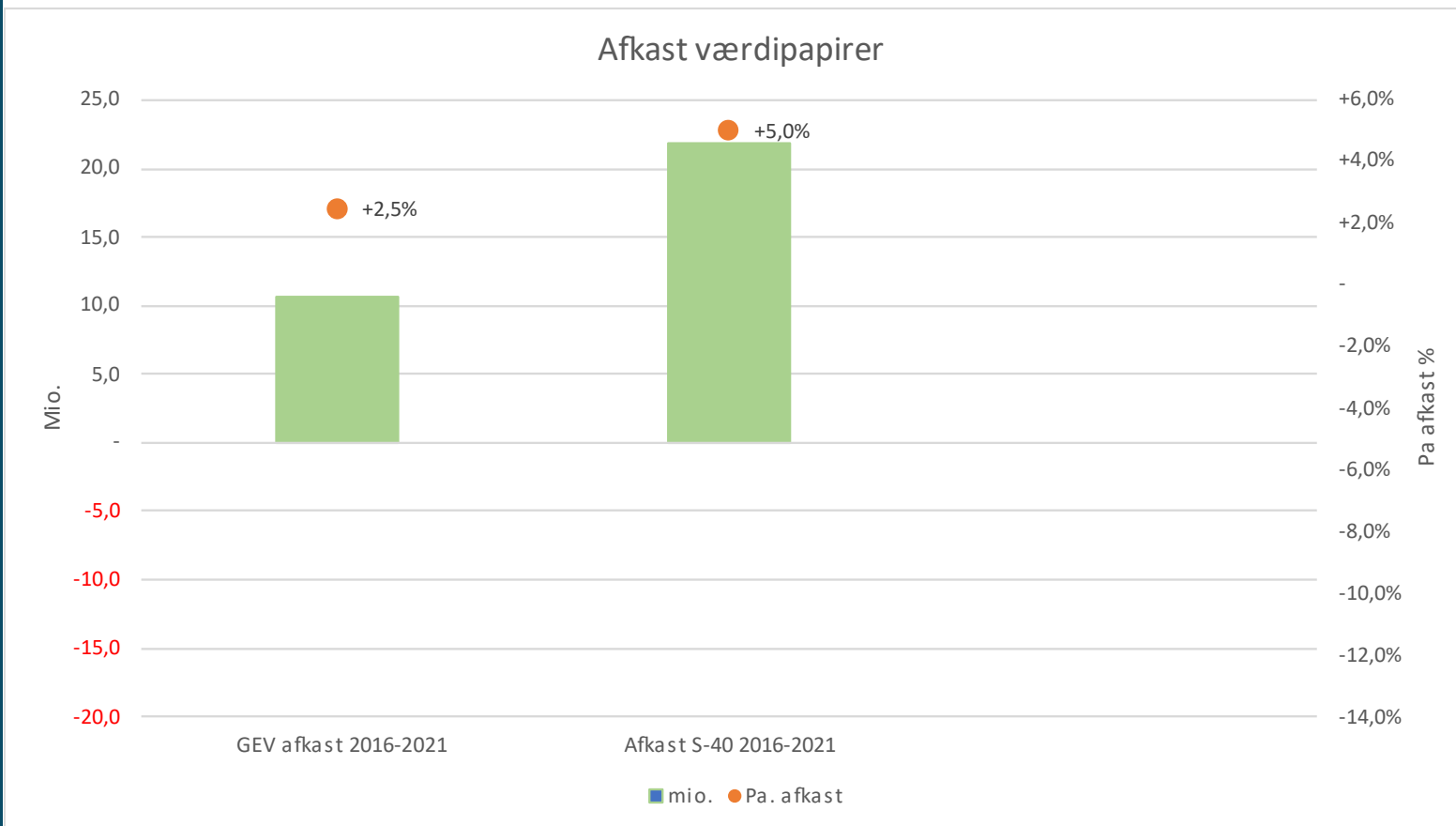
- Fra 2016 – september 2021:
 - 50 mio. Nykredit, max 25 % aktier
 - 16 mio. Den Jyske Sparekasse, kun obligationer
- Oktober 2021 og frem
 - "S-40" risikoprofil med op til 40 % aktier
 - Etablering af kassekredit så værdipapirbeholdningen kunne øges fra 71 mio. til 105 mio.
- Negativ rente på indestående i banker → sparet 5,3 mio.



GEV AMBA – AFKAST VÆRDIPAPIRER

KOMMENTAR

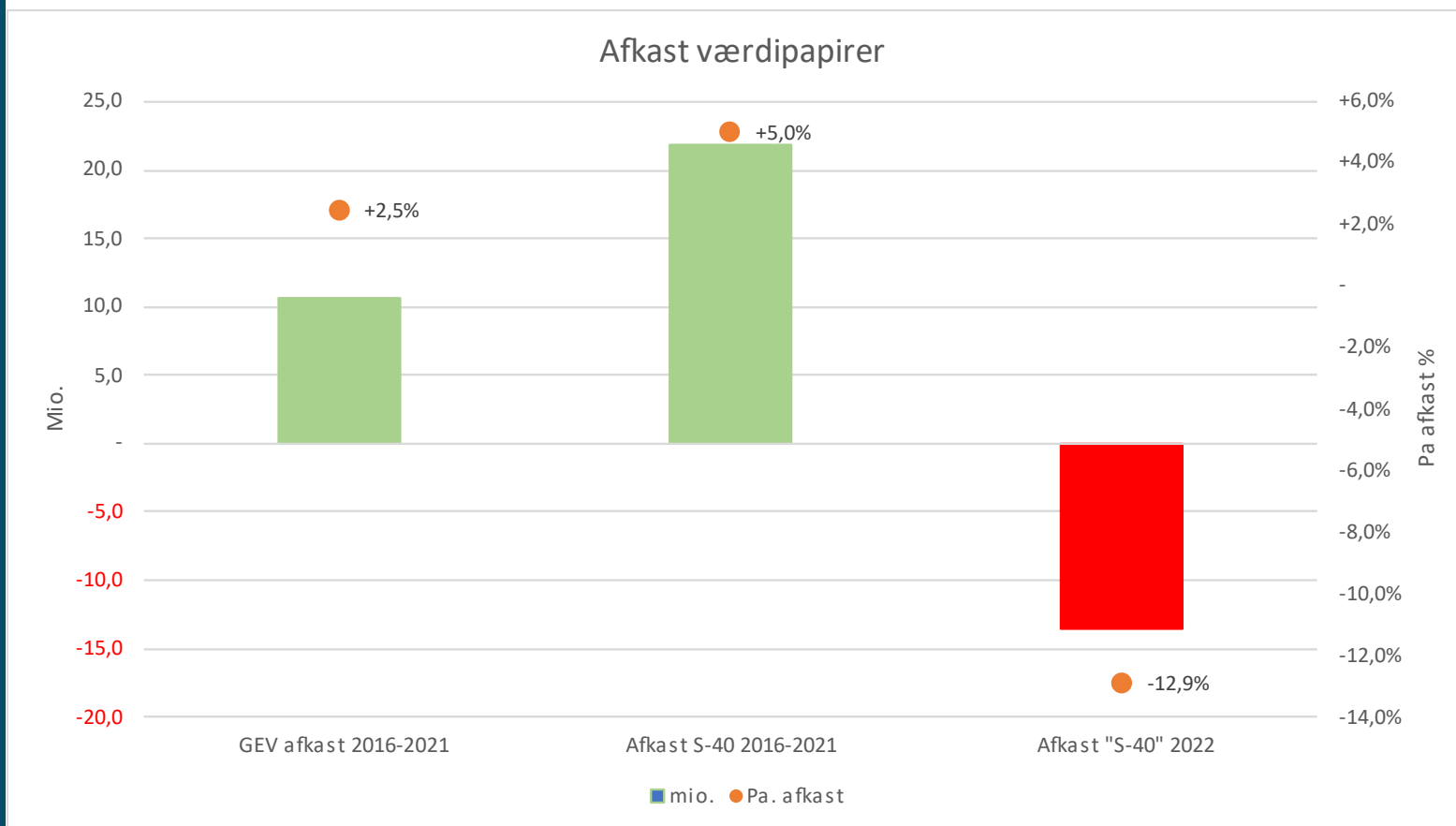
- Afkast fra 2016 – 2021 hvis S-40 risikoprofilen havde været anvendt hele perioden.



GEV AMBA – AFKAST VÆRDIPAPIRER

KOMMENTAR

- Negativ afkast på -13,5 mio. i 2022
- Afkastet var minus -12,9 %
- Den rene S-40 risikoprofil → afkast -11,6 %
- Begrænsninger i investeringsområder
 - Ikke fossil-baseret virksomheder
 - Ikke våbenindustrier
 - Ikke tobaksrelaterede
 - Samt et på andre af mindre betydning
- Afkast GEV "S-40" profil 2023-Q1 +2,7 mio.
- Pr. 31. marts 2023 er der et "rundt nul" i afkast på værdipapirer i hele perioden fra 2016.
- Sparet 5,3 mio. i renter på indestående



GEV AMBA - BALANCE

Note	Koncern	
	2022	2021
Aktiver		
Anlægsaktiver		
4 Erhvervet IT-software	93.880	776.070
Immaterielle anlægsaktiver i alt	93.880	776.070
5 Grunde og bygninger	36.975.752	37.632.704
6 Netaktiver, tekniske anlæg og maskiner	222.853.181	227.697.753
7 Andre anlæg, driftsmateriel og inventar	3.014.708	3.351.700
8 Materielle anlægsaktiver under udførelse og forudbetalinger for materielle anlægsaktiver	12.309.025	8.878.224
Materielle anlægsaktiver i alt	275.152.666	277.560.381
9 Kapitalandele i tilknyttede virksomheder	0	0
10 Kapitalinteresser	24.084.320	23.365.418
11 Andre værdipapirer og kapitalandele	14.600	14.600
12 Anlægsbidrag	6.960.000	8.400.000
Finansielle anlægsaktiver i alt	31.058.920	31.780.018
Anlægsaktiver i alt	306.305.466	310.116.469

KOMMENTAR

- Materielle anlægsaktiver værdi stort set uændret (afskrivning af opskrivning i vand med 3,6 mio.)

GEV AMBA - BALANCE

Aktiver

Note	Koncern	
	2022	2021
Omsætningsaktiver		
Råvarer og hjælpematerialer	1.517.857	1.145.250
Varer under fremstilling	280.680	228.855
Varebeholdninger i alt	1.798.537	1.374.105
Tilgodehavender fra salg og tjenesteydelser	41.669.825	43.667.796
Tilgodehavender hos tilknyttede virksomheder	0	0
Tilgodehavender hos kapitalinteresser	1.142.252	1.553.036
Tilgodehavende selskabsskat	1.275.309	580.900
Andre tilgodehavender	2.934.124	15.273.250
Underdækning til indregning i efterfølgende års priser	18.771.739	0
Periodeafgrænsningsposter	232.164	0
Tilgodehavender i alt	66.025.413	61.074.982
Andre værdipapirer og kapitalandele	90.548.839	105.523.861
Værdipapirer i alt	90.548.839	105.523.861
Likvide beholdninger	390.736	191.690
Omsætningsaktiver i alt	158.763.525	168.164.638
Aktiver i alt	465.068.991	478.281.107

KOMMENTAR

- Underdækning i GEV Elnet og GEV Varme 18,8 mio.

GEV AMBA - BALANCE

Passiver

Note	Koncern	
	2022	2021
Egenkapital		
Virksomhedskapital	256.881.256	256.881.256
Overført resultat	-87.818.615	-71.759.626
Egenkapital i alt	169.062.641	185.121.630
Gældsforpligtelser		
13 Kommunekredit	22.249.653	25.107.417
14 Tidsmæssige forskelle i forbrugerbetaling	96.750.657	96.001.446
15 Overdækning til indregning i efterfølgende års priser	73.260.423	77.121.106
16 Periodeafgrænsningsposter	15.770.723	15.610.083
Langfristede gældsforpligtelser i alt	208.031.456	213.840.052

KOMMENTAR

- Tidsmæssige forskelle på 96,8 mio. udtrykker forskelle i afskrivningshorisonter i GEV Varme mellem metoden der anvendes i regnskabet og metoden anvendt i "Hvile-i-Sig-Selv" regnskabet. Det er "Hvile-i-Sig-Selv" metoden der er afgørende for takstfastsættelsen.
- Overdækning til indregning i efterfølgende års priser er opskrivningshenlæggelse i GEV Vand. Dette beløb reduceres årligt med 3,6 mio. Beløbet indgår ikke i takstberegningen
- Periodeafgrænsningsposter er periodiserede tilslutningsbidrag.
- Soliditetsgrad 2022 = 73 %
- Soliditetsgrad 2021 = 75 %

GEV AMBA - BALANCE

Balance 31. december

Note	Koncern	
	2022	2021
Passiver		
Kortfristet del af langfristet gæld	7.834.044	8.993.542
Gæld til pengeinstitutter	27.168.625	9.360.612
Modtagne forudbetalinger fra kunder	5.977.476	5.821.866
Overdækning til indregning i efterfølgende års priser	0	5.476.154
Leverandører af varer og tjenesteydelser	29.655.361	19.791.262
Gæld til tilknyttede virksomheder	0	0
Gæld til kapitalinteresser	5.767.729	5.309.869
Anden gæld	10.665.130	23.420.096
Periodeafgrænsningsposter	906.529	1.146.024
Kortfristede gældsforpligtelser i alt	87.974.894	79.319.425
Gældsforpligtelser i alt	296.006.350	293.159.477
Passiver i alt	465.068.991	478.281.107

KOMMENTAR

- Gæld til pengeinstitutter:
 - 04-02-2023 → -18,0 mio.
 - 04-03-2023 → -10,0 mio.
 - 04-04-2023 → -2,2 mio.
- Stigning i leverandørgæld på 10,1 mio. Blandt andet startfakturering af investeringer i el-patroner og akkumuleringstanke skyldig ultimo 2022 med 6,5 mio.
- Udviklingen i anden gæld skyldes blandt andet afregning af skyldige elafgifter i GEV Elnet vedr. tidligere år på 11 mio. ultimo 2021.

	mio.	Resultat		Egenkapital	
		2022	2021	2022	2021
GEV AmbA		-16.059	58	169.063	185.122
GEV Holding A/S		-15.779	-70	157.472	173.051
GEV Elnet A/S		-3.711	-189	51.372	55.083
GEV Varme A/S		-	-	7.146	7.146
GEV Vand A/S		-	-	1.000	1.000
GEV Fibernet A/S		-2.440	1.234	6.939	9.379
GEV Køling & Komfort A/S		-433	12	448	881

Datterselskabers resultat indgår i GEV Holdings resultat og Holdings resultat indgår i GEV AmbAs resultat

VALG AF BESTYRELSES- MEDLEMMER, SAMT SUPPLEANTER

BESTYRELSESMEDLEMMER PÅ VALG

Afgående bestyrelsesmedlemmer:

- Knud Hoff Lauridsen (modtager genvalg)
- Anni Thrane (modtager genvalg)
- Carsten Skov (modtager genvalg)
- Gert Schønning (modtager genvalg)

Suppleanter* på valg

- Poul Mikkelsen (modtager genvalg)
- Pernille Steffensen (modtager genvalg)

* Begge suppleanter er på valg hvert år jf. vedtægterne

VALG AF STATSAUTORISERET REVISOR

BESTYRELSEN INDSTILLER MARTINSEN REVISION

V. STATS AUTORISEREDE REVISOR MICHAEL JESSEN

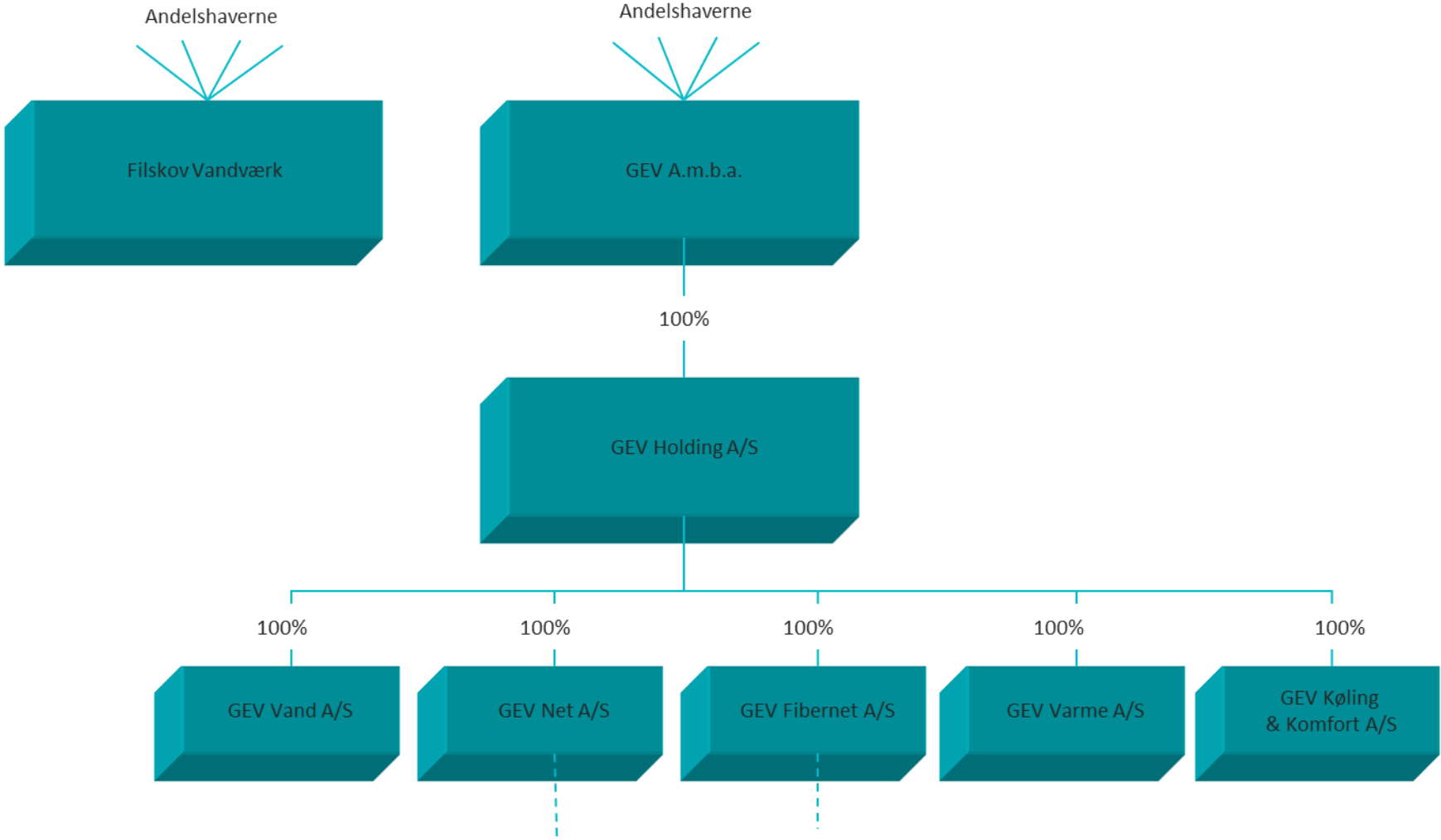
INDKOMNE FORSLAG

BESLUTNING OM SAMMENLÆGNING MED FILSKOV VANDVÆRK A.M.B.A.

Sammenlægning af Filskov Vandværk med GEV
A.m.b.a.

martinsen

Nuværende struktur

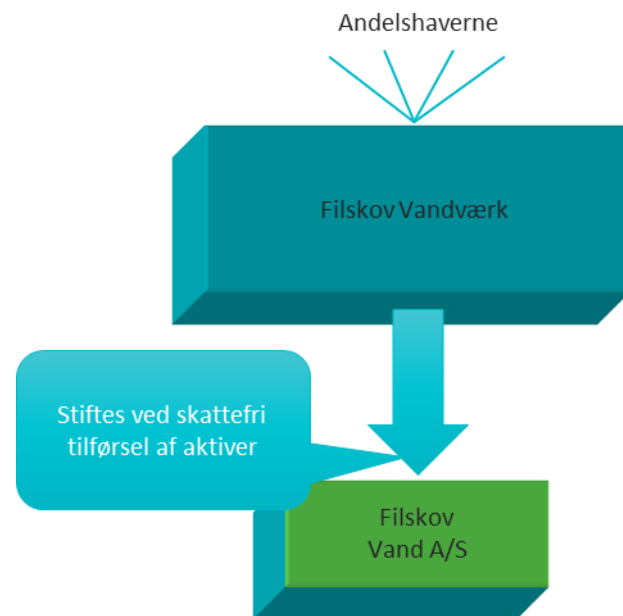




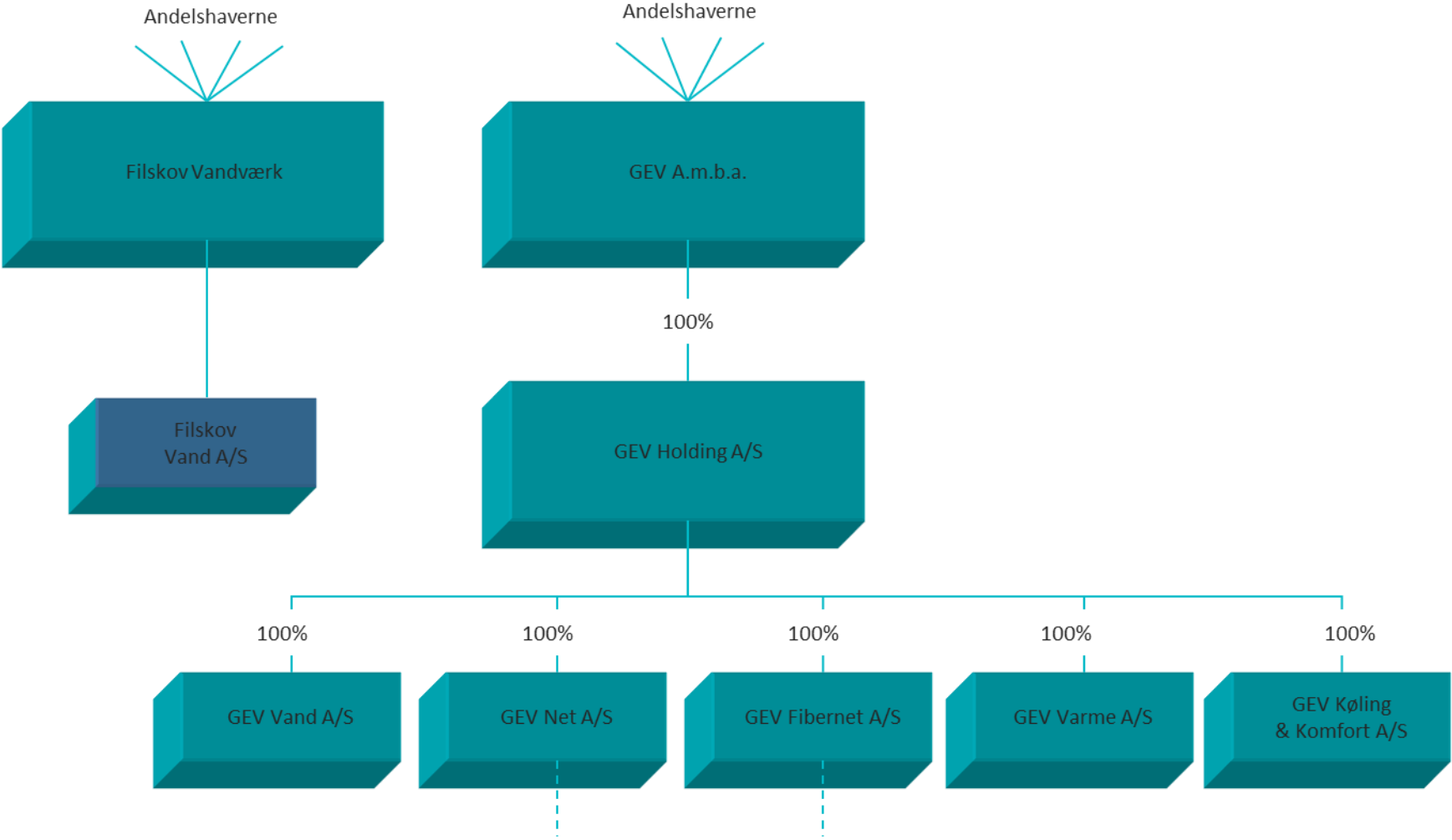
Aktuelle skatteforhold

- GEV A.m.b.a. beskattes i dag efter Selskabsskattelovens § 1, stk. 1, nr. 6
 - beskatning alene af selvstændig erhvervmæssige indkomst
- GEV Vand A/S beskattes i dag efter Selskabsskattelovens § 1, stk. 1, nr. 1
- Filskov Vandværk er skattefritaget efter Selskabsskattelovens § 3, stk. 1, nr. 4a
- En direkte fusion vil udløse skat

Step 1 – stiftelse af "Filskov Vand A/S"



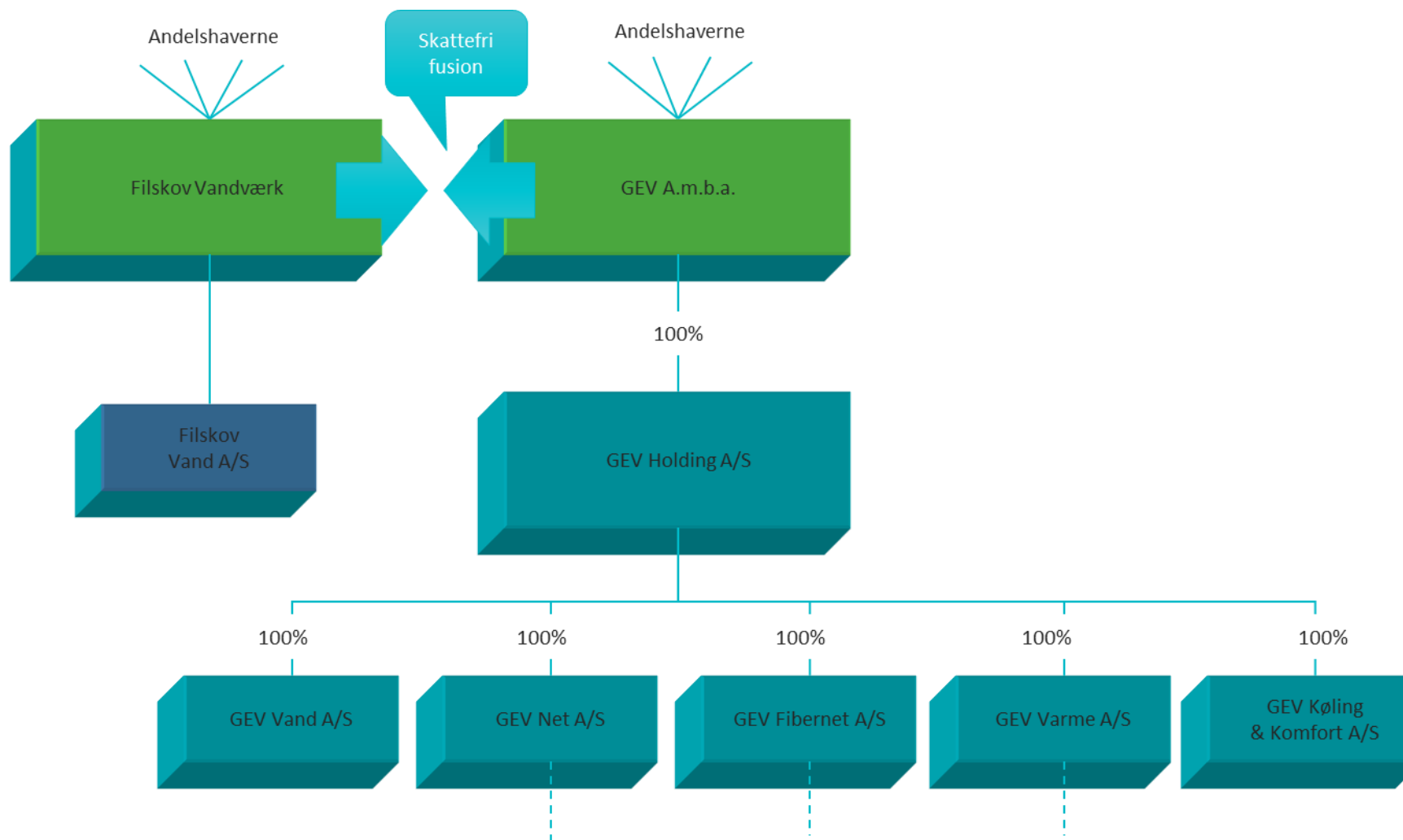
Efter Step 1



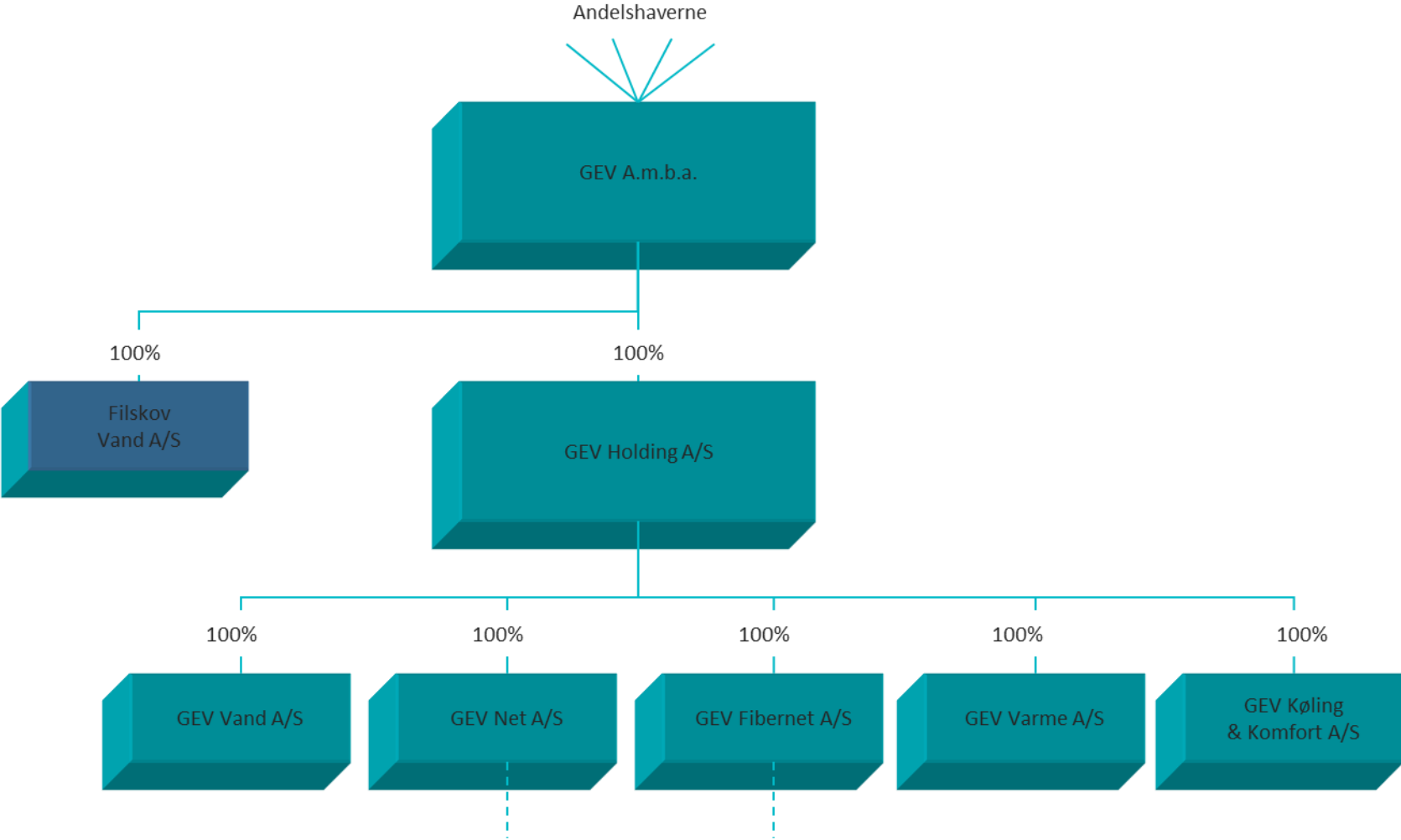
Fusion på A.m.b.a.-niveau

- Filskov Vandværk skifter herved skattemæssig status fra Selskabsskattelovens § 3, stk. 1, nr. 4 til § 1, stk. 1, nr. 6
- Herefter vil en fusion mellem de 2 andelsselskaber være skattefri

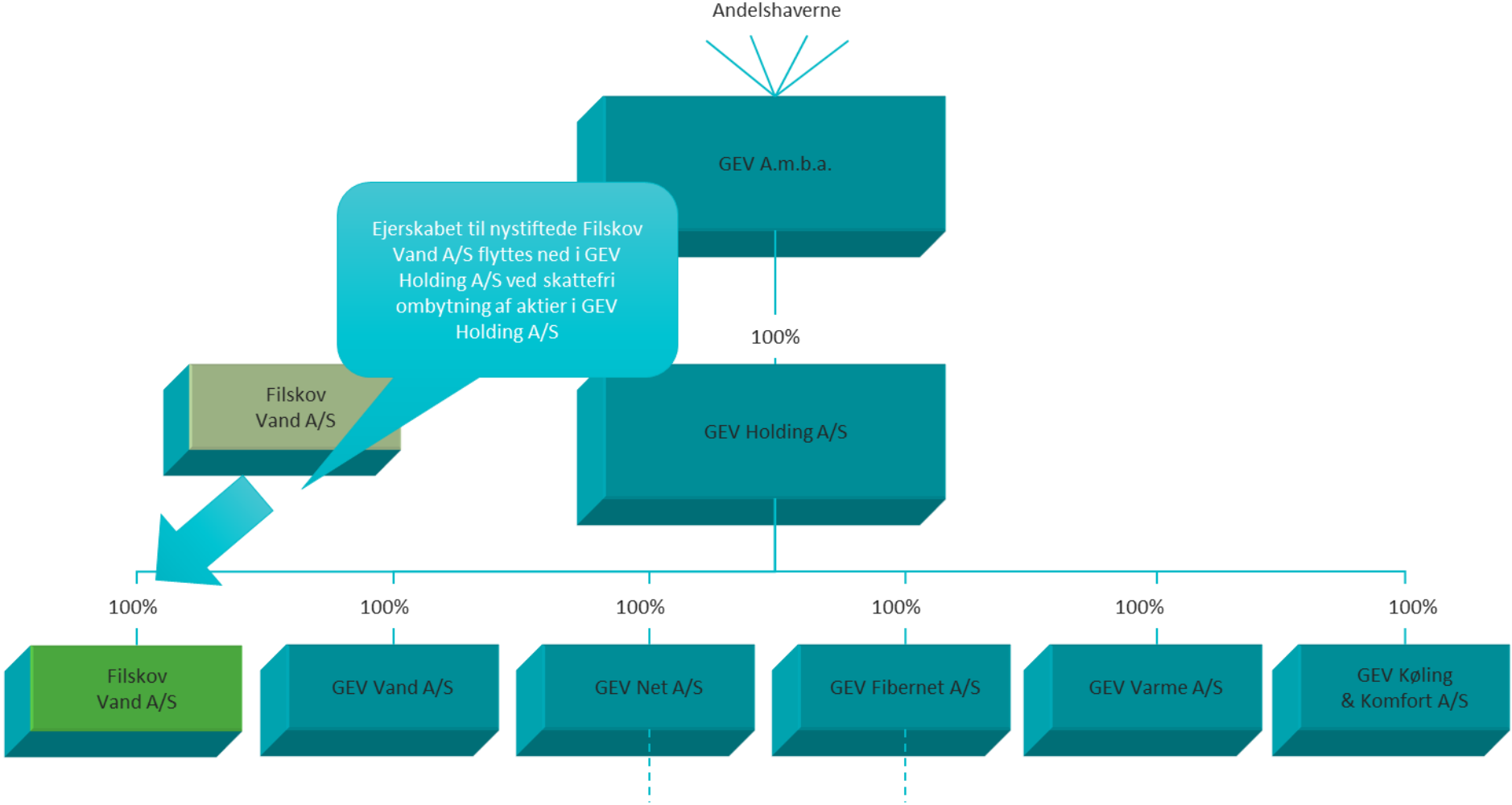
Step 2 – sammenlægning af andelsselskaber



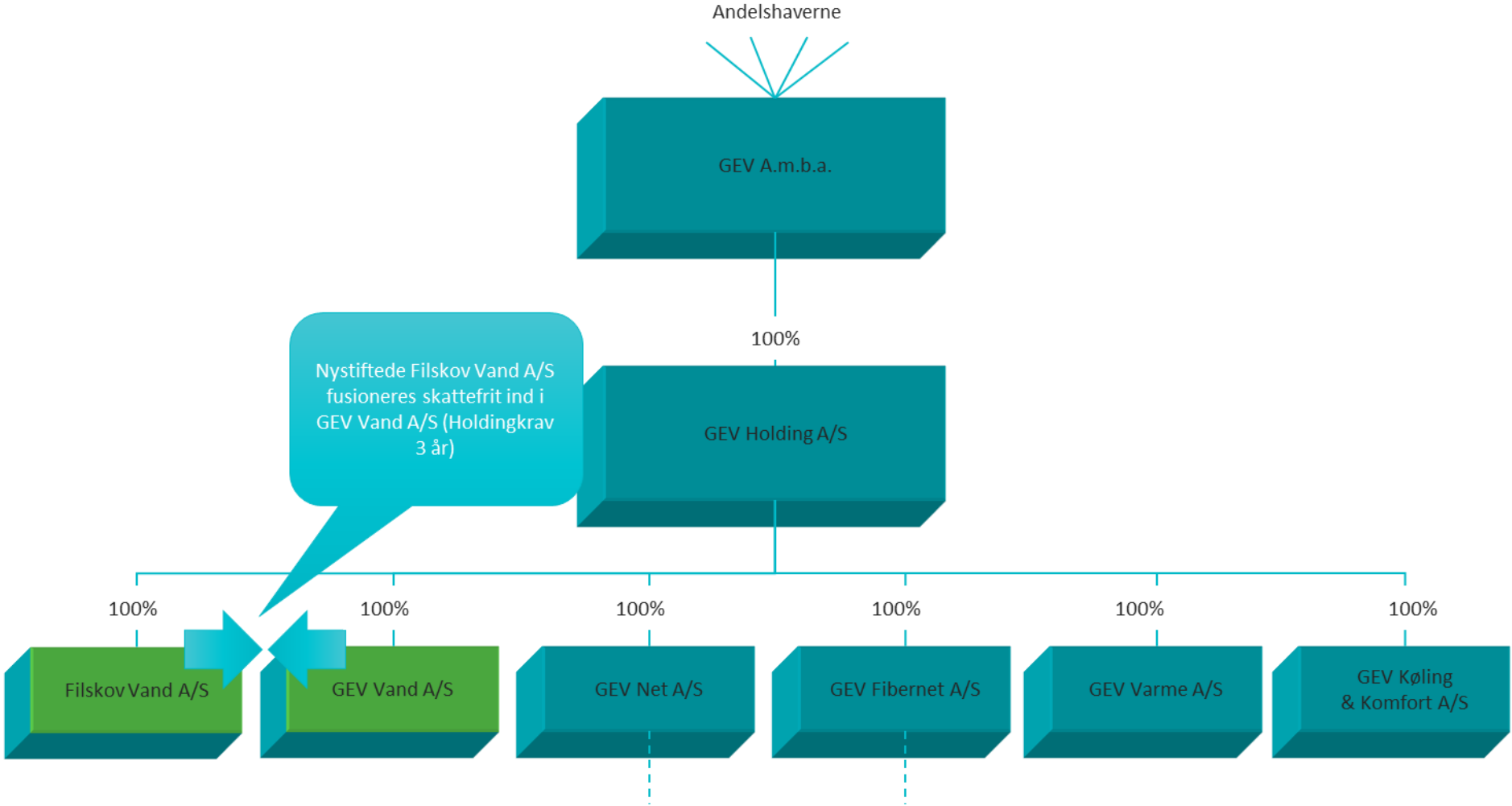
Efter Step 2



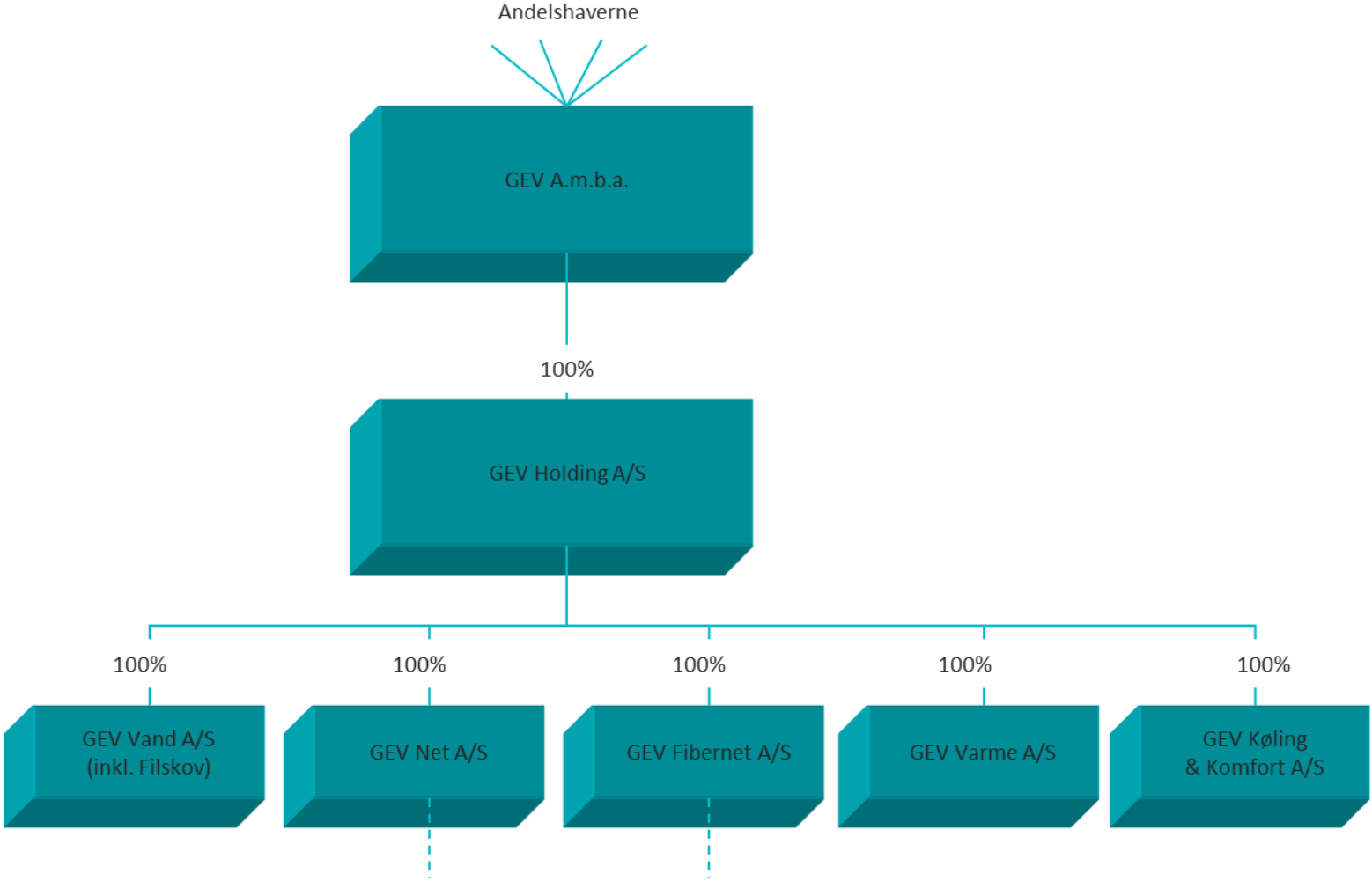
Step 3 - aktieombytning



Step 4 – fusion (kan gøres med det samme eller evt. senere)



Endelig struktur



”Filskov Vand A/S”

- Det nye selskab overtager alle rettigheder og forpligtelser med driften af vandværket
- Hvile i sig selv-princippet - Vandforsyningslovens § 52a
- Alle rettigheder og forpligtelser overgår til GEV Vand A/S ved fusionen (trin 4)



Bindende forhåndsbesked fra SKAT

- Det foreslås, at der søges bekræftelse på fusionen ved indhentelse af bindende svar fra SKAT.
- Accept fra SKAT på værdiansættelsen af anlægsaktiverne til POLKA-værdier – kan ikke efterfølgende rejse tvivl om værdiansættelsen.
- Forespørgsel til processen - de 4 trin.
- Sikre overholdelse af ejertidskrav/holdingkrav.
- Undgå risiko for at fusionen bliver skattepligtig hos andelshaverne i Filskov.



Regulering indenfor vandsektoren

- Økonomiske rammer for vandselskaberne.
- Årligt loft over vandselskabernes indtægter.
- Økonomiske rammer: Vandværker, der leverer, behandler eller transporterer minimum 200.000 kubikmeter drikkevand om året.



Justering af indtægtsramme

- GEV Vand A/S er omfattet af vandsektorloven, og som følge heraf af indtægtsrammereguleringen.
- Filskov Vandværk er ikke omfattet af vandsektorloven og indtægtsrammereguleringen.
- GEV Vand A/S kan anmode om en forhøjelse af indtægtsrammen, således at driften af Filskov Vandværk kan indeholdes i den regulerede økonomi.
- Ny økonomisk ramme efter en gennemført fusion.

Konsekvenser for andelshaverne

- Andelshaverne beskattes ikke ved den påtænkte sammenlægning, i det omfang "andele" i det ophørende selskab ombyttes med "andele" i det fortsættende selskab og andelshaverne ingen ret har til selskabernes formue.
- Andelshaverne i Filskov Vandværk bliver andelshavere i GEV A.m.b.a. på lige fod med øvrige andelshavere (stemmeret mv.)
- Fusionen medfører ikke stigende takster/priser for forbrugerne i GEV Vand A/S.

martinsen

DISCLAIMER: Denne præsentation er udarbejdet alene som en generel orientering om forhold, som måtte være af interesse, og gør det ikke ud for professionel rådgivning. Du bør ikke disponere på baggrund af de oplysninger, der er indeholdt i denne publikation, uden at indhente specifik professionel rådgivning. Vi afgiver ingen erklæringer eller garantier (udtrykkeligt eller underforstået) hvad angår nøjagtigheden og fuldstændigheden af de oplysninger, der findes i publikationen, og, i det omfang loven tillader, accepterer eller påtager Martinsen Statsautoriseret Revisionspartnerselskab, dets ejere, medarbejdere og repræsentanter sig ikke nogen forpligtelse, ansvar eller agtpågivenhedspligt for eventuelle konsekvenser, som følger af, at du eller andre handler eller undlader at handle i tillid til de oplysninger, der findes i publikationen, eller for eventuelle beslutninger truffet på baggrund af publikationen.

© 2023 Martinsen Statsautoriseret Revisionspartnerselskab. Alle rettigheder forbeholdes.

EVENTUELT



KRAFTCENTRUM GRINDSTED

FORNYET BY -
FORNYET
ENERGI




Hvad er et Kraftcentrum?

*Et sted eller område med høj koncentration af aktivitet, initiativ og resurser som har **positivt afsmittende virkning på omgivelserne***



Lokal **balancering** af elnettet



Hovedfokus til balancering af det øvrige net / forbrug



Elektrolyseoprensning



**Overskudsvarme til
fjernvarmenettet**

Eksisterende
og øvrigt forbrug,
der skal tages
hensyn til



V2G



Borgere



Virksomheder





SKABER EN BEDRE BY



FÅR LUFT I ØKONOMIEN



BLIVER STÆRKERE SAMMEN



GIVER GRINDSTED EN BEDRE FREMTID