



Grindsted El- & Varmeværk

Ordinær generalforsamling 2019

Dagsorden

1. Valg af dirigent
2. Formanden afgiver beretning om virksomheden i det forløbne år
3. Fremlæggelse af det reviderede årsregnskab 2018 til godkendelse
4. Valg af bestyrelsesmedlemmer samt suppleanter
5. Valg af statsautoriseret revisor
6. Indkomne forslag: Fusion mellem GEV og GV
7. Eventuelt

2. Formandens beretning

Jørgen Kristensen

Formandens beretning

Oversigt

- Mission
- Vision
- Den grønne omstilling
- FN's Verdensmål
- Bortfald af grundbeløbet
- Status på DuPont leverancerne

**GEV/GV er et synligt,
selvstændigt og lokalt forankret multiforsynings-selskab,
der forsyner sine andelshavere med el, vand, varme og fibernet**

- vi møder dig med go' energi



Vision

GEV er en servicevirksomhed, med lokale og regionale aktiviteter, der er kendetegnet ved at være:

- den primære samarbejdspartner inden for kerneområdet multiforsyning
- aktive inden for bæredygtige og miljørigtige leverancer af el, vand, varme og fibernet
- en attraktiv og gennemsigtig virksomhed for medarbejdere og andelshavere



Formandens beretning

Vision

Vision - fortsat

- proaktiv i den politiske proces
- en datadrevet virksomhed, hvor viden deles på tværs af fagområder i et uformelt og tillidsvækkende miljø
- stedet, hvor netværk dyrkes og anvendes aktivt - relation kommer før sag





Formandens beretning

Strategi for den grønne omstilling

Den grønne omstilling sikrer fremtiden for GEV, som en selvstændig lokal og grøn multiforsyningsvirksomhed, der er aktiv inden for bæredygtige og miljørigtige komfort-løsninger inden for el, vand, varme og fibernet.

Vi arbejder målrettet med:

- at være **fossilfri** virksomhed i år 2030
- at være en samlet **CO₂ neutral** virksomhed i år 2025*, set fra "  til "  " inden for el, vand, varme og fibernet

*for den del som vi selv kontrollerer. For de eksterne leverandører, vil der blive opstillet delmål.

Formandens beretning

Strategi for den grønne omstilling

Den grønne omstilling - fortsat.

- at sikre nye forretningsmodeller, der underbygger den grønne profil
- at alle medarbejdere såvel som bestyrelse udviser en adfærd, der underbygger den grønne omstilling
- kunde- og partnerdialog for at sikre, at den grønne omstilling sker i hele værdikæden



FN'S 17 VERDENSMÅL FOR BÆREDYGTIG UDVIKLING



Formandens beretning

Varmepriisen i Grindsted

Opvarmning af et standard hus (130 m², 18,1 MWh og 30° afkøling) med fjernvarme fra GEV:

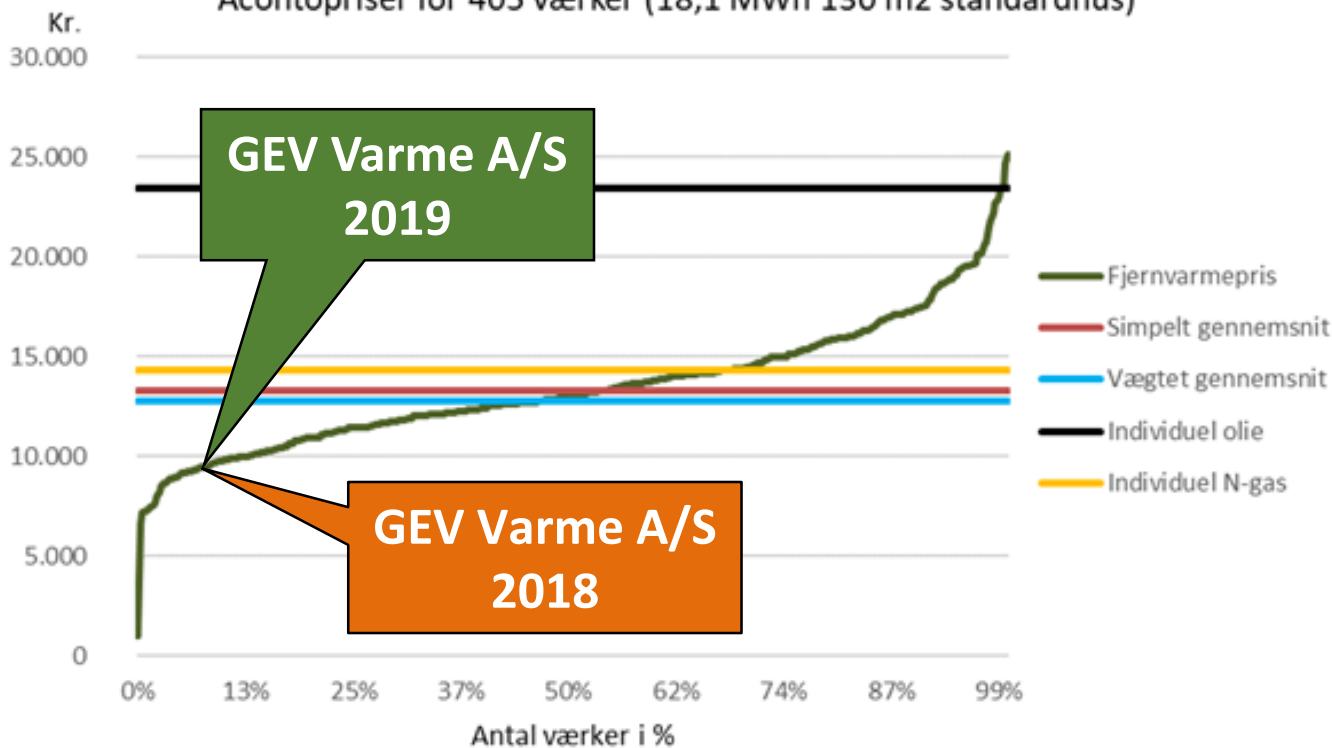
- i 2017 kr. 9.994,- inkl. moms og faste afgifter
- i 2018 kr. 9.536,- inkl. moms og faste afgifter
- I 2019 kr. 9.536,- inkl. moms og faste afgifter



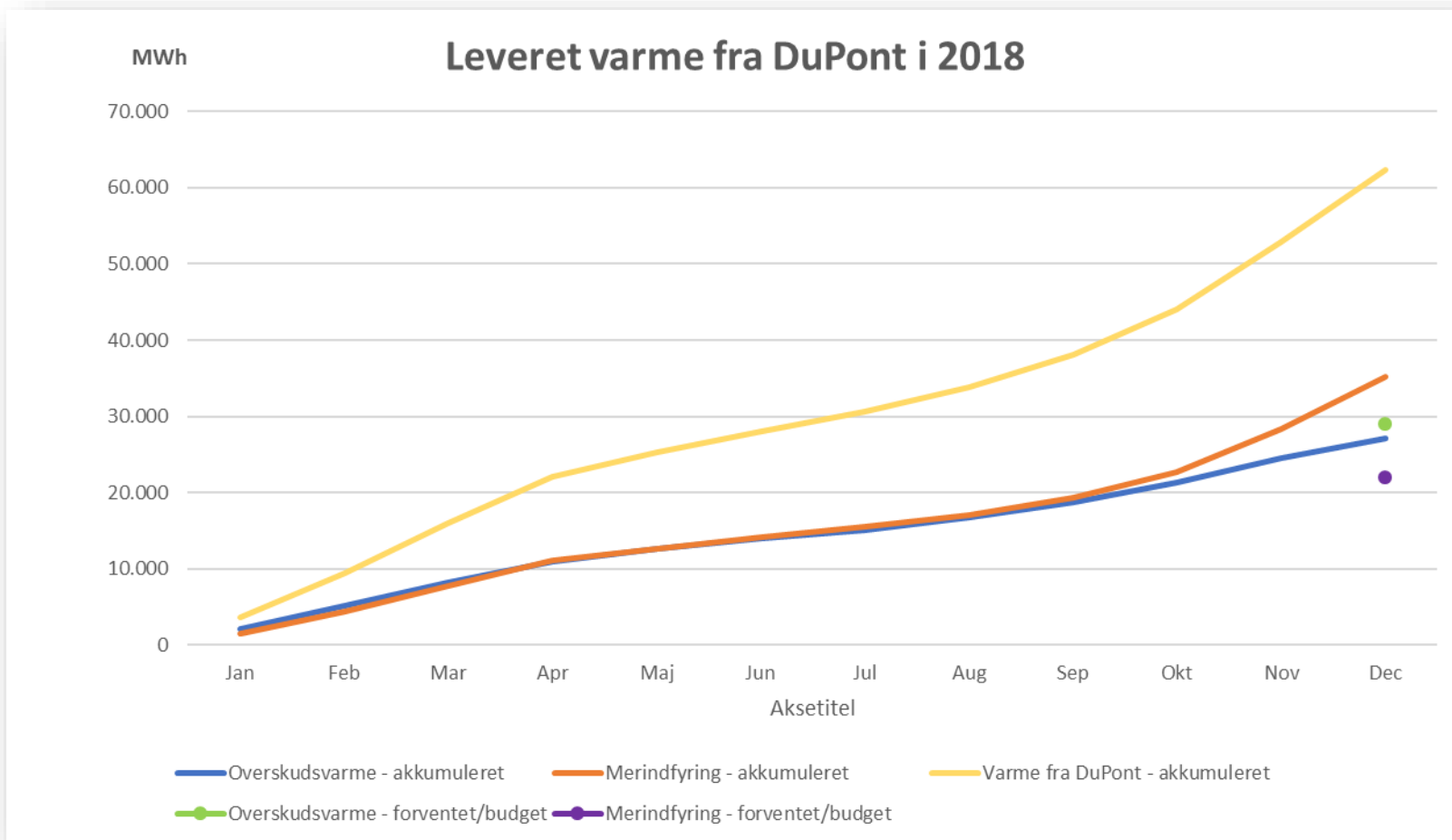
Varmeprisen i Grindsted

Varmepriser for 2018

Acontopriser for 405 værker (18,1 MWh 130 m2 standardhus)



Varme fra DuPont



Formandens beretning

EL tarifferne i Grindsted

Pris per kWh almindelige huse/lejligheder i Grindsted:

Forbrugstarif, inkl. moms:	Kr./kWh:	0,2593
Abonnement, inkl. moms:	Kr.:	1411,25

Tilsvarende for vores naboer i 2019:

	Tarif	Abonnement
SE*:	0,1867 kr./kWh	555,00 kr.
MES:	0,2858 kr./kWh	600,00 kr.



**Rabat fra Evonet i 2019*

*I 2019 giver Evonet en rabat på 0,868 kr/kWh til alle, der er tilsluttet selskabets el-forsyningsnet.
Prisen uden denne rabat 0,2735 kr/kWh*

3. Regnskabet 2018

René Heiselberg Gier

Koncernens væsentligste aktiviteter

Andelselskabet Grindsted El- og Varmeværk A.m.b.A.'s formål er at levere elektricitet og fjernvarme til andelshaverne og andre brugere. Elreformen i 1999 indebar, at de enkelte aktiviteter skulle udskilles i selvstændige juridiske enheder. Strukturen er nu, at andelselskabet ejer GEV A/S, der har direkte ejerskab af Grindsted El-net A/S, GEV Varme A/S, GEAS A/S og GEV Fibernet A/S samt lignende kapitalanbringelser. Koncernens aktiviteter består i netvirksomhed i henhold til bevilling efter elforsyningsloven samt fjernvarmeforsyning, herunder produktion og distribution. Desuden består aktiviteterne i projektering, anlæg og drift af energi-, vand- og ledningsanlæg samt salg af administrationsydelser.

Usædvanlige forhold

Der er ikke forekommet usædvanlige forhold i regnskabsåret.

Usikkerhed ved indregning eller måling

Der har ikke været usikkerhed ved indregning og måling af de væsentligste poster i årsrapporten.

Udvikling i aktiviteter og økonomiske forhold

Det ordinære resultat efter skat udgør -5.063 t.kr. mod 14.586 t.kr. sidste år. Ledelsen anser årets resultat for tilfredsstillende under de rammebetingelser der er for de brancher som koncernen er i.

Udvikling i aktiviteter og økonomiske forhold (fortsat)

Resultatet i GEV A/S og dermed koncernens resultat er positivt påvirket af en fortjeneste ved salg af andre værdipapirer og kapital-andele på 8.450.563 kr. Fortjenesten er i resultatopgørelsen indregnet under posten "Resultat af andre kapitalandele, værdipapirer og tilgodehavender, der er anlægsaktiver". Det er ledelsens opfattelse, at fortjenesten er en særlig post på grund af fortjenestens størrelse.

Resultatet i GEV Varme A/S og dermed koncernens resultat er negativt påvirket af en nedskrivning på flisværket på 15 mio. kr. der er ledelsens forventning, at der fra 2020 kun vil være meget begrænset produktion på flisværket, eftersom flisværket i stort omfang vil være erstattet af andre varmekilder. Det er ledelsens opfattelse, at nedskrivningen er en særlig post på grund af nedskrivningens størrelse.

GEV Varme A/S valgte i 2016 at indføre en flow-afgift som betyder, at forbrugerne betaler en afgift pr. m³ vand, der passerer igennem ens anlæg. Formålet med flow-afgiften er at skabe et større incitament for, at forbrugerne gør tiltag for at udnytte varmen bedre. På baggrund af de seneste års erfaringer med flow-afgiften blev det besluttet at ændre flow-afgiften. Ændringen trådte i kraft pr. 1. januar 2018, således at der ikke længere skal betales flow-afgift fra og med maj til og med oktober.

I 2018 er der vedtaget en fusion mellem GEAS A/S og GEV A/S med GEV A/S som det fortsættende selskab.

Særlige risici

Driftsmæssige risici:

Koncernen vurderes ikke at være væsentlig påvirket af driftsmæssige risici, som følge af at de største selskaber i koncernen er omfattet af offentlig regulering. Vedrørende særlige driftsmæssige risici henviser vi til nedenstående afsnit om offentlig regulering.

Finansielle risici:

Koncernen vurderes ikke at være påvirket af finansielle risici, herunder renterisici samt kreditrisici eftersom koncernen har en høj likviditetsgrad.

Valutarisici:

Koncernen vurderes ikke at være væsentlig påvirket af valutarisici, eftersom koncernen ikke handler udenlandsk valuta.

Miljøforhold

Produktionsanlægget i GEV Varme A/S er underlagt bestemmelserne i gasmotorbekendtgørelsen for G201/202 virksomheder. Bestemmelserne pålægger kommunalt tilsyn og godkendelse efter miljøbeskyttelsesloven. Kommunen skal ved tilsyn kontrollere, at udledning af NOX, UHC og CO fra de enkelte produktionsenheder overholder de fastlagte grænseværdier.

Offentlig regulering

GEV Elnet A/S er ikke påvirket af særlige risici bl.a. som følge af, at selskabet er underlagt offentlig regulering under Energitilsynet jf. Elforsyningsloven. Reguleringen gennemføres ved, at Forsyningstilsynet årligt fastlægger en indtægtsramme, der udgør det maksimale beløb, som selskabet må oppebære af indtægter. Resultatet for 2017 er indregnet i priserne for 2019 og resultatet for 2018 indregnes i priserne for 2020.

GEV Varme A/S er ikke påvirket af særlige risici bl.a. som følge af, at selskabet er underlagt lov om varmeforsyning. Dette indebærer, at der skal udarbejdes et reguleringsregnskab for opgørelse af over-/underdækning, som skal indregnes i taksterne det efterfølgende år. "Hvile-i-sig-selv" regnskabet for 2017 udviste en gæld til forbrugerne på 727 t.kr. mens dette års "hvile-i-sig-selv" regnskab viser, at GEV Varme A/S har en gæld til forbrugerne på 0 t.kr.

Videnressourcer

Koncernen tilstræber høj kvalitet, og i den forbindelse spiller kvalificerede medarbejdere med et højt uddannelsesniveau en central rolle. Koncernens medarbejdere deltager derfor løbende på kursus og efteruddannelse for at sikre det høje niveau samt overholdelse af lovgivning på området.

Den forventede udvikling

I de udarbejdede budgetter for 2019 forventes et underskud pga. de rammebetingelser koncernen er underlagt

Resultatopgørelsen

Årets resultat

Resultatopgørelsen

GEV - Koncernen 2018	GEV	GEV	GEV Fibernet	GEV Varme	GEV Elnet	Koncern-
Resultatopgørelse:	A.m.b.A.	A/S	A/S	A/S	A/S	regnskab
Nettoomsætning	0	35.636.353	4.017.538	53.837.716	12.524.457	85.004.434
Indregnet over-/underdækning	0	0	0	727.329	-2.500.000	-1.772.671
Direkte omkostninger	0	-16.401.225	-1.183.116	-37.505.807	-3.264.455	-44.269.288
Andre eksterne omkostninger	-2.834	-2.952.380	-399.876	-4.163.857	-5.367.040	-5.902.171
BRUTTORESULTAT	-2.834	16.282.748	2.494.546	12.895.381	1.392.962	33.030.304
Personaleomkostninger	0	-19.644.440	0	0	0	-19.644.440
Andre driftsomkostninger	0	0	0	-49.974	0	-47.474
Afskrivninger	0	-1.447.172	-2.300.138	-24.560.020	-3.142.428	-31.095.942
RESULTAT AF PRIMÆR DRIFT	-2.834	-4.808.864	194.408	-11.714.613	-1.749.466	-17.727.552
Resultat af tilknyttede virksomheder	-5.240.894	-10.910.577	0	0	0	0
Resultat kapitalandele	0	8.808.413	0	0	81.230	8.889.643
Resultat af associerede virksomheder	0	380.572	946.974	0	0	1.327.546
Renter tilknyttede virksomheder	182.000	451.688	-452.053	0	-69.567	0
Finansielle indtægter	0	357.046	1.886	0	270.273	629.205
Nedskrivning af anlægsbidrag	0	0	0	-1.440.000	0	-1.440.000
Finansielle omkostninger	-1.705	-494.420	0	-724.950	-111.268	-1.220.275
RESULTAT FØR SKAT	-5.063.433	-6.216.142	691.215	-13.879.563	-1.578.798	-9.541.433
Skat af årets resultat	0	975.248	66.607	3.053.109	383.037	4.478.001
ÅRETS RESULTAT	-5.063.433	-5.240.894	757.822	-10.826.454	-1.195.761	-5.063.433

Resultatopgørelsen

Aktiver

Aktiver

BALANCE PR. 31. DECEMBER 2018	GEV A.m.b.A.	GEV A/S	GEV Fibernet A/S	GEV Varme A/S	GEV Elnet A/S	Koncern- regnskab
Aktiver:						
Grunde og bygninger		12.042.09		21.336.07	108.30	33.486.468
Tekniske anlæg og maskiner			20.419.11	92.206.02	42.691.38	143.888.293
Driftsmateriel og inventar		1.883.93				1.883.940
Anlægsaktiver under opførsel		934.09	60.18	8.07		1.002.347
MATERIELLE ANLÆGSAKTIVER		14.860.12	20.479.30	113.550.17	42.799.68	180.261.048
GEV A/S	289.277.64					0
GEV Varme A/S		120.784.76				0
GEV Elnet A/S		62.440.92				0
GEV Fibernet A/S		10.260.55				0
Urealiseret avance anlægsaktiver		-11.428.24				0
Kapitalandel i associerede virksomheder		6.278.93	9.713.25			15.992.191
Andre værdipapirer og kapitalandele		2.581.40		14.60	11.298.22	13.894.228
Anlægsbidrag				12.720.00		12.720.000
Lån til associerede virksomheder		2.242.16				2.242.169
Lån til tilknyttede virksomheder		29.701.68				0
FINANSIELLE ANLÆGSAKTIVER	289.277.64	222.862.19	9.713.25	12.734.60	11.298.22	44.848.588
ANLÆGSAKTIVER	289.277.64	237.722.31	30.192.55	126.284.77	54.097.91	225.109.636
OMSÆTNINGSAKTIVER						
Råvarer og hjælpematerialer		1.323.45	141.89	1.487.44	546.05	3.498.843
VAREBEHOLDNINGER		1.323.45	141.89	1.487.44	546.05	3.498.843
Tilgodehavender fra salg og tjenesteydelse		32.447.78	1.261.35	240.23	6.244.94	39.752.120
Koncerntilgodehavender	7.445.95	12.067.23		26.988.34	10.798.85	442.201
Tilgodehavender associerede virksomheder		887.34	221.60	35.07	3.664.11	4.586.534
Udsudte skatteaktiver		2.121.55	5.355.00			1.321.159
Andre tilgodehavender	25	21.30		3.077.06	1.755.16	3.486.597
Periodeafgrænsningsposter				1.529.54		2.896.736
TILGODEHAVENDER	7.446.20	47.545.23	6.837.96	31.870.25	22.463.08	52.485.347
Værdipapirer		68.124.24				68.124.243
Likvide beholdninger	5.378.22	4.354.98	4.668.86	17.400.90	37.012.19	68.815.171
OMSÆTNINGSAKTIVER	12.824.43	121.347.91	11.648.72	50.758.60	60.021.32	192.923.604
AKTIVER I ALT	302.102.08	359.070.22	41.841.28	177.043.37	114.119.24	418.033.240

Resultatopgørelsen

Passiver

Passiver

BALANCE PR. 31. DECEMBER 2017	GEV	GEV	GEV Fibernet	GEV Varme	GEV Elnet	Koncern-
Passiver:	A.m.b.A.	A/S	A/S	A/S	A/S	regnskab
EGENKAPITAL						
Selskabskapital	256.881.25	100.000.00	500.00	15.000.00	10.000.00	256.881.256
OPSKRIVNINGSHENLÆGGELSER					2.518.94	0
HENLÆGGELSER				15.630.00		15.630.000
Reserve for nettoopskrivning efter den indre værdis metode	40.951.86		5.931.81			7.120.295
Overført fra tidligere år	4.267.96	189.277.64	3.828.73	90.154.76	49.921.98	27.553.616
Overført fra opskrivningshenlæggelser						-5.610.979
Overført af årets resultat						526.896
OVERFØRT RESULTAT	4.267.96	189.277.64	3.828.73	90.154.76	49.921.98	22.469.533
EGENKAPITAL I ALT	302.101.08	289.277.64	10.260.55	120.784.76	62.440.92	302.101.084
HENSÆTTELSER						
Hensættelser til udskudt skat				4.549.00	2.226.00	1.397.000
HENSÆTTELSER I ALT				4.549.00	2.226.00	1.397.000
GÆLD						
Kommunekredit				29.010.40		29.010.409
Gæld til tilknyttet virksomhed			28.643.25			0
Periodeafgrænsningsposter				5.231.12	6.967.15	12.198.281
LANGFRISTET GÆLD			28.643.25	34.241.53	6.967.15	41.208.690
Kortfristet del af langfristet gæld			1.058.42	3.439.03	243.00	3.682.036
Gæld til associerede virksomheder		3.391.82	79			3.392.619
Gæld til pengeinstitut		2.61				2.610
Overdækning					3.500.00	3.500.000
Leverandør af varer og tjenesteydelser		13.786.72	189.94	8.370.35	494.68	22.841.719
Selskabsskat		221.60				0
Koncerngæld		45.215.60	1.624.93	5.530.11	5.707.14	0
Periodeafgrænsningsposter						0
Anden gæld	99	7.174.20	63.37	128.57	32.540.32	39.907.482
KORTFRISTET GÆLD	99	69.792.58	2.937.47	17.468.08	42.485.15	73.326.466
GÆLD I ALT	99	69.792.58	31.580.73	51.709.61	49.452.31	114.535.156
PASSIVER I ALT	302.102.08	359.070.22	41.841.28	177.043.37	114.119.24	418.033.240

Konklusion


Vi har revideret koncernregnskabet og årsregnskabet for Grindsted El- og Varmeværk A.m.b.A. for regnskabsåret 1. januar - 31. december 2018, der omfatter anvendt regnskabspraksis, resultatopgørelse, balance, egenkapitalopgørelse og noter for såvel koncernen som selskabet samt pengestrømsopgørelse for koncernen. Koncernregnskabet og årsregnskabet udarbejdes efter årsregnskabsloven.

Det er vores opfattelse, at koncernregnskabet og årsregnskabet giver et retvisende billede af koncernens og selskabets aktiver, passiver og finansielle stilling pr. 31. december 2018, af resultatet af koncernens og selskabets aktiviteter og af koncernens pengestrømme for regnskabsåret 1. januar - 31. december 2018 i overensstemmelse med årsregnskabsloven.

Grindsted, den 19. marts 2019

Martinsen

Statsautoriseret Revisionspartnerselskab
CVR-nr. 32 28 52 01



Brian Majlund
statsautoriseret revisor
mne21329

4. Valg til bestyrelsen

Valg af medlemmer

- Efter tur afgår:
 - Nis Chr. Sørensen
 - Knud H. Lauridsen
 - Carsten Skov
 - Lotte Thomsen

Valg af suppleant

- Efter tur afgår
 - Gert Schønning (anden suppleant)
- Foreslået er:
 - Poul Lund Mikkelsen
 - Anni Thrane

5. Valg af revisor

Valg af revisor

Bestyrelsen foreslår:

- MARTINSEN
Statsautoriseret Revisionspartnerselskab

6. Indkomne forslag

Indkomne forslag

- Bestyrelsen foreslår fusion mellem GV og GEV pr. 1. januar 2020

7. Eventuelt