



Grindsted Vandværk

Ordinær generalforsamling 2019

Ordinær Generalforsamling 2019

1. Valg af dirigent
2. Formanden afgiver beretning om virksomheden i det forløbne år
3. Det reviderede regnskab fremlægges til godkendelse
4. Valg af medlemmer til bestyrelsen, samt valg af 1. og 2. suppleant
5. Valg af revisor
6. Indkomne forslag: Fusion mellem GEV og GV
7. Eventuelt

2. Formandens beretning

Nis Chr. Sørensen

Årets regnskabsmæssige resultat

- Overskud i 2018: 1.071.162 kr.
- Underskud i 2017: 13.994 kr.



Årsag: hovedsagelig færre udgifter til vedligeholdelse af anlæg samt øget forbrug og pris.

Ledningstab

- 2018 på 11,4%
- 2017 på 9,7%

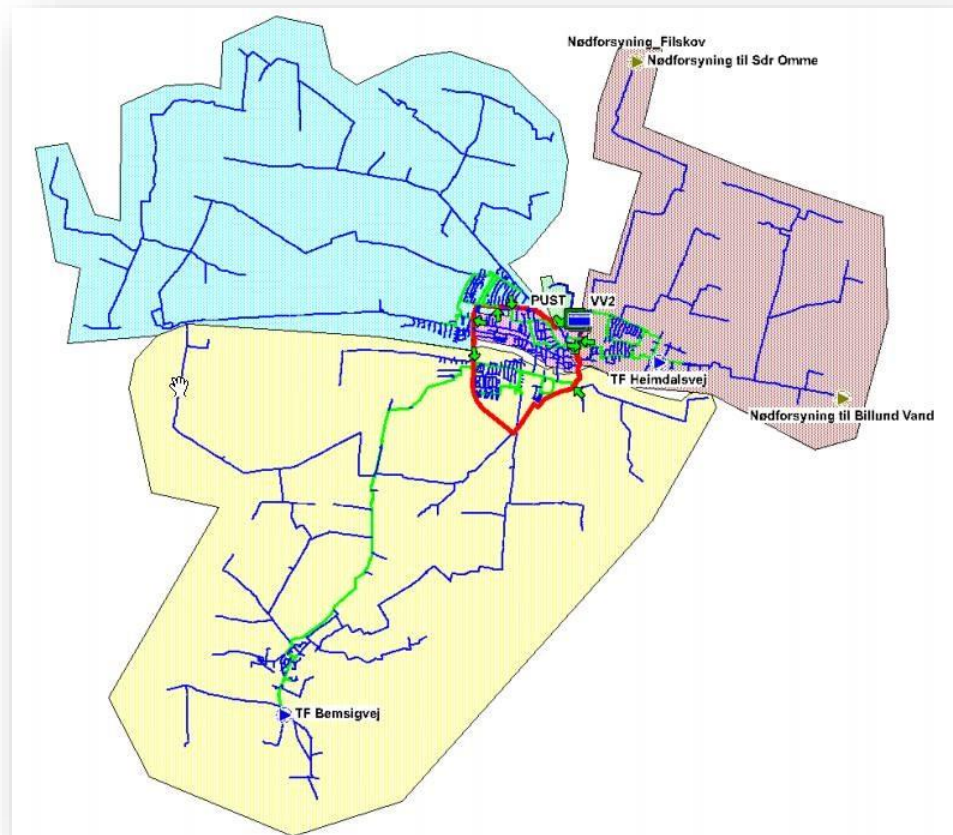
- Målet er 7-8%



Eablering af ringforbindelse inkl. målerbrønd

Sektionering af vandforsyning

- 4 sektioner
- fjernaflæste målere og målerbrønde
- større sikkerhed ved evt. forurening



Formandens beretning

Vandprisen inkl. moms

	2019	2018	2017	2016
Vand (kr./m ³)	5,00	4,38	3,00	2,94
Miljøafgift (kr./m ³)	7,73	7,73	7,33	7,33
Drikkevandsbidrag (kr./m ³)	0,24	0,24	0,49	0,49
I alt	12,97	12,34	10,82	10,75

Formandens beretning

Åbning af kildefelt 3 - Stenbækkilden



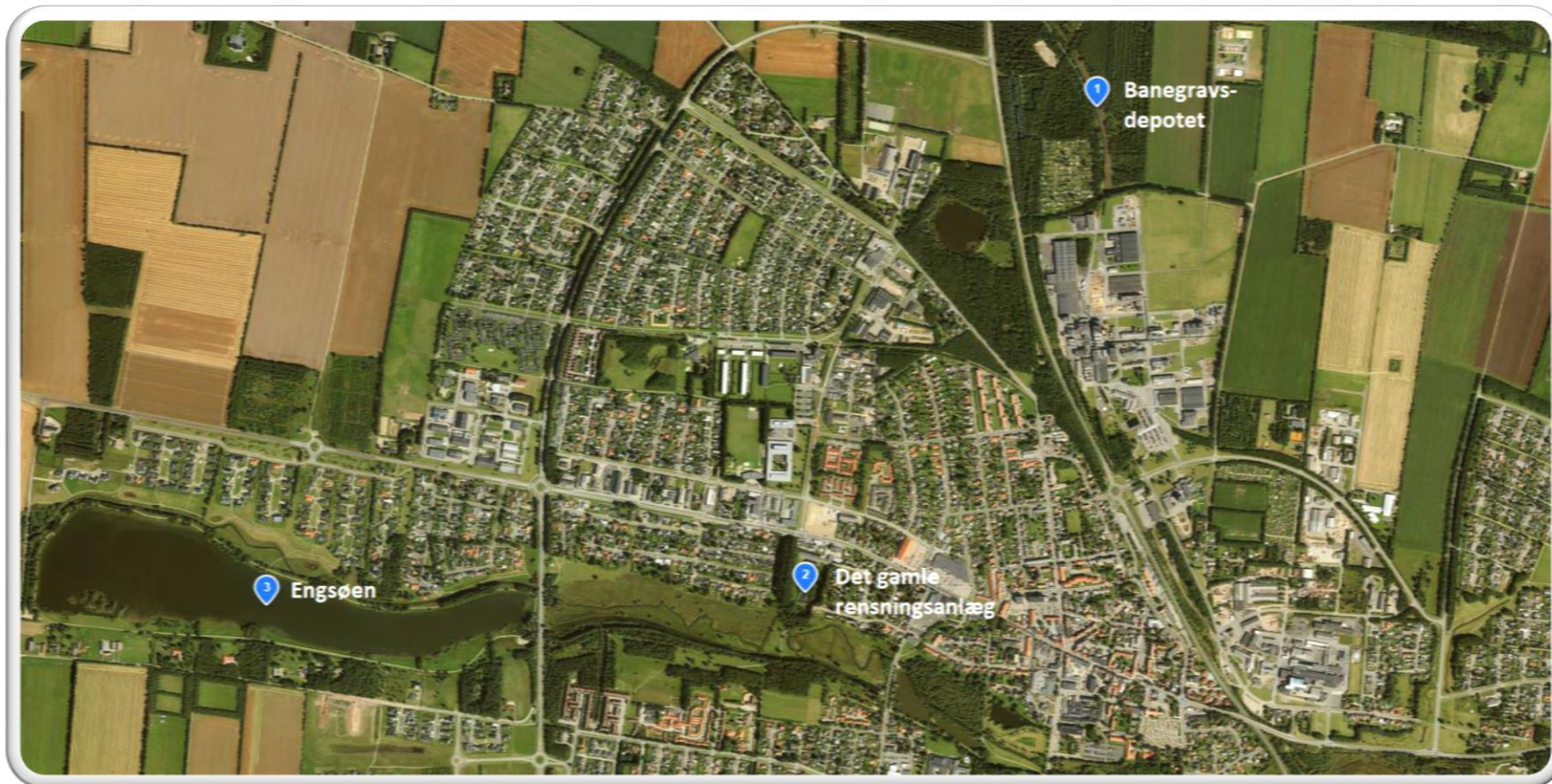
Formandens beretning

FN's 17 verdensmål

FN'S 17 VERDENSMÅL FOR BÆREDYGTIG UDVIKLING

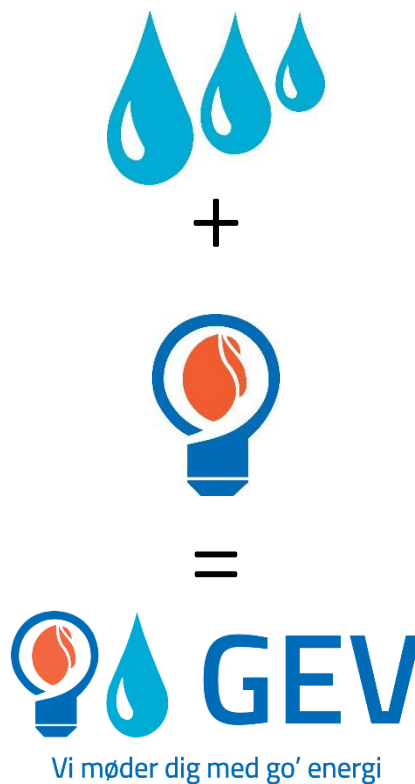


Forureningen af undergrunden i Grindsted



Formandens beretning

Fusion mellem Grindsted Vandværk og Grindsted El- og Varmeværk



Samarbejdet med kommunens øvrige vandværker



Grindsted Vandværks nye vandkiosk på Heimdalsvej



3. Regnskab for 2018

René Heiselberg Gier

Regnskabet 2018

Ledelsesberetning

Virksomhedens væsentligste aktiviteter

Andelsselskabet Grindsted Vandværk producerer og distribuerer drikkevand til egne andelshavere i forsyningsområdet.

Udvikling i aktiviteter og økonomiske forhold

Årets nettoomsætning udgør 7.135 t.kr. mod 5.700 t.kr. sidste år. Det ordinære resultat efter skat udgør 1.071 t.kr. mod -14 t.kr. sidste år. Ledelsen anser årets resultat for tilfredsstillende.

Selskabets likvider er i 2018 faldet med 386 t.kr., nemlig fra 1.176 t.kr. til 790 t.kr.

Grindsted Vandværk A.m.b.A er underlagt "hvile-i-sig-selv" princippet i vandforsyningsloven. Det indebærer, at resultatet indregnes i taksterne for de kommende år.

Grindsted Vandværk A.m.b.A er også omfattet af vandsektorloven, som omfatter alle kommunale vand- og spildevandsforsyninger samt vandforsyninger, der leverer mindst 200.000 m³ vand årligt og forsyner eller har til formål at forsyne mindst 10 ejendomme. Vandsektorloven indeholder bl.a. en regulering af den samlede indtægtsramme.

Regnskabet 2018

Ledelsesberetning - fortsat

Grindsted Vandværk A.m.b.A har fået udmeldt en samlet økonomisk ramme for 2018. Den økonomiske ramme er baseret på historiske omkostninger, korrigeret for prisudviklingen og et generelt effektiviseringskrav. Den samlede økonomiske ramme for Grindsted Vandværk A.m.b.A for 2018 udgør 15.363 t.kr. inklusiv afgifter, finansielle indtægter og tilslutningsbidrag men eksklusiv moms. Grindsted Vandværk A.m.b.A har til sammenligning faktisk opkrævet 15.536 t.kr. inklusiv afgifter, finansielle indtægter og tilslutningsbidrag men eksklusiv moms.

Ifølge den økonomiske ramme skal over- og underdækninger indregnes i de kommende års priser - dog således, at 2018 kan indregnes i 2019.

Der er i 2018 konstateret et vandspild på 11,4 %. Vandspildet beregnes ved at sammenholde den udpumpede mængde vand med den solgte mængde vand.

Grindsted Vandværk A.m.b.A har i 2018 hævet taksten til 12,34 kr. pr. m³ inklusiv afgifter og moms. Til sammenligning var taksten i 2017 på 10,82 kr. pr. m³ inklusiv afgifter og moms. Stigningen skete for at sikre den fremtidige forsyningssikkerhed samt for at sikre det fremtidige investeringsbehov.

Regnskabet 2018

Resultat

Resultatopgørelse	2018	2017
Nettoomsætning	7.135.220	5.699.964
Andre driftsindtægter	146.001	-797.886
Andre eksterne omkostninger	-4.364.862	-3.528.149
Bruttoresultat	2.916.359	1.373.929
Personaleomkostninger	0	0
Afskrivninger af materielle anlægsaktiver	-1.615.711	-1.313.001
Andre driftsomkostninger	-113.749	0
Resultat før finansielle poster	1.186.899	60.928
Andre finansielle indtægter	88	206
Andre finansielle omkostninger	-115.825	-75.128
Resultat før skat	1.071.162	-13.994
Skat af årets resultat	0	0
Årets resultat	1.071.162	-13.994

Regnskabet 2018

Aktiver

	31/12-2018	31/12-2017
Anlægsaktiver		
Andre anlæg, driftsmateriel og inventar	3.368.529	3.969.291
Produktions- og ledningsanlæg	12.468.534	8.857.317
Materielle anlægsaktiver under udførsel og forudbetalinger for materielle anlægsaktiver	1.181.328	1.357.473
Materielle anlægsaktiver i alt	17.018.391	14.184.081
Anlægsaktiver i alt	17.018.391	14.184.081
Omsætningsaktiver		
Råvarer og hjælpematerialer	576.628	472.896
Varebeholdninger i alt	576.628	472.896
Tilgodehavender fra salg og tjenesteydelser	14.546	367.489
Tilgodehavende associerede virksomheder	2.972.204	2.569.991
Tilgodehavender i alt	2.986.750	2.937.480
Likvide beholdninger	790.357	1.176.377
Omsætningsaktiver aktiver i alt	4.353.735	4.586.753
Aktiver i alt	21.372.126	18.770.834

Regnskabet 2018

Passiver

	31/12-2018	31/12-2017
Egenkapital		
Egenkapital primo	6.206.172	6.220.166
Overført resultat	1.071.162	-13.994
Egenkapital i alt	7.277.334	6.206.172
Gældsforpligtelser		
Kommunekredit	4.580.250	4.875.750
Gæld til associeret virksomhed	1.472.928	3.000.000
Langfristet gældsforpligtelser i alt	6.053.178	7.875.750
Kortfristet del af langfristet gæld	295.500	295.500
Leverandører af varer og tjenesteydelser	426.719	979.886
Gæld til associerede virksomheder	3.752.131	111.459
Anden gæld*	3.567.264	3.302.067
Kortfristede gældsforpligtelser i alt	8.041.614	4.688.912
Gældsforpligtelser i alt	14.094.792	12.564.662
Passiver i alt	21.372.126	18.770.834

* Inkl. overdækning på 173.000 kr.

Regnskabet 2018

Revisionspåtegning

Konklusion

Vi har revideret årsregnskabet for Grindsted Vandværk A.m.b.A for regnskabsåret 1. januar - 31. december 2018, der omfatter anvendt regnskabspraksis, resultatopgørelse, balance, pengestrømsopgørelse og noter. Årsregnskabet udarbejdes efter årsregnskabsloven.

Det er vores opfattelse, at årsregnskabet giver et retvisende billede af selskabets aktiver, passiver og finansielle stilling pr. 31. december 2018 samt af resultatet af selskabets aktiviteter og pengestrømme for regnskabsåret 1. januar - 31. december 2018 i overensstemmelse med årsregnskabsloven.

Grundlag for konklusion

Vi har udført vores revision i overensstemmelse med internationale standarder om revision og de yderligere krav, der er gældende i Danmark. Vores ansvar ifølge disse standarder og krav er nærmere beskrevet i revisionspåtegningens afsnit "Revisors ansvar for revisionen af årsregnskabet". Vi er uafhængige af selskabet i overensstemmelse med internationale etiske regler for revisorer (IESBA's Etiske regler) og de yderligere krav, der er gældende i Danmark, ligesom vi har opfyldt vores øvrige etiske forpligtelser i henhold til disse regler og krav. Det er vores opfattelse, at det opnåede revisionsbevis er tilstrækkeligt og egnet som grundlag for vores konklusion.

Grindsted, den 6. marts 2019

Martinsen

Statsautoriseret Revisionspartnerselskab
CVR-nr. 32 28 52 01

Brian Majlund
statsautoriseret revisor
mne21329

4. Valg af bestyrelsesmedlemmer

Valg af bestyrelsesmedlemmer

- Bestyrelsesmedlemmer afgår efter tur
 - Gert Schønning
 - Knud H. Lauridsen

Valg af suppleanter

- Bestyrelsessuppleanter afgår efter tur
 - 1. suppleant - Kim Bork
 - 2. suppleant - Holger Brinkmann

5. Valg af revisor

Valg af revisor

- Bestyrelsen foreslår
 - MARTINSEN v/ Brian Majlund

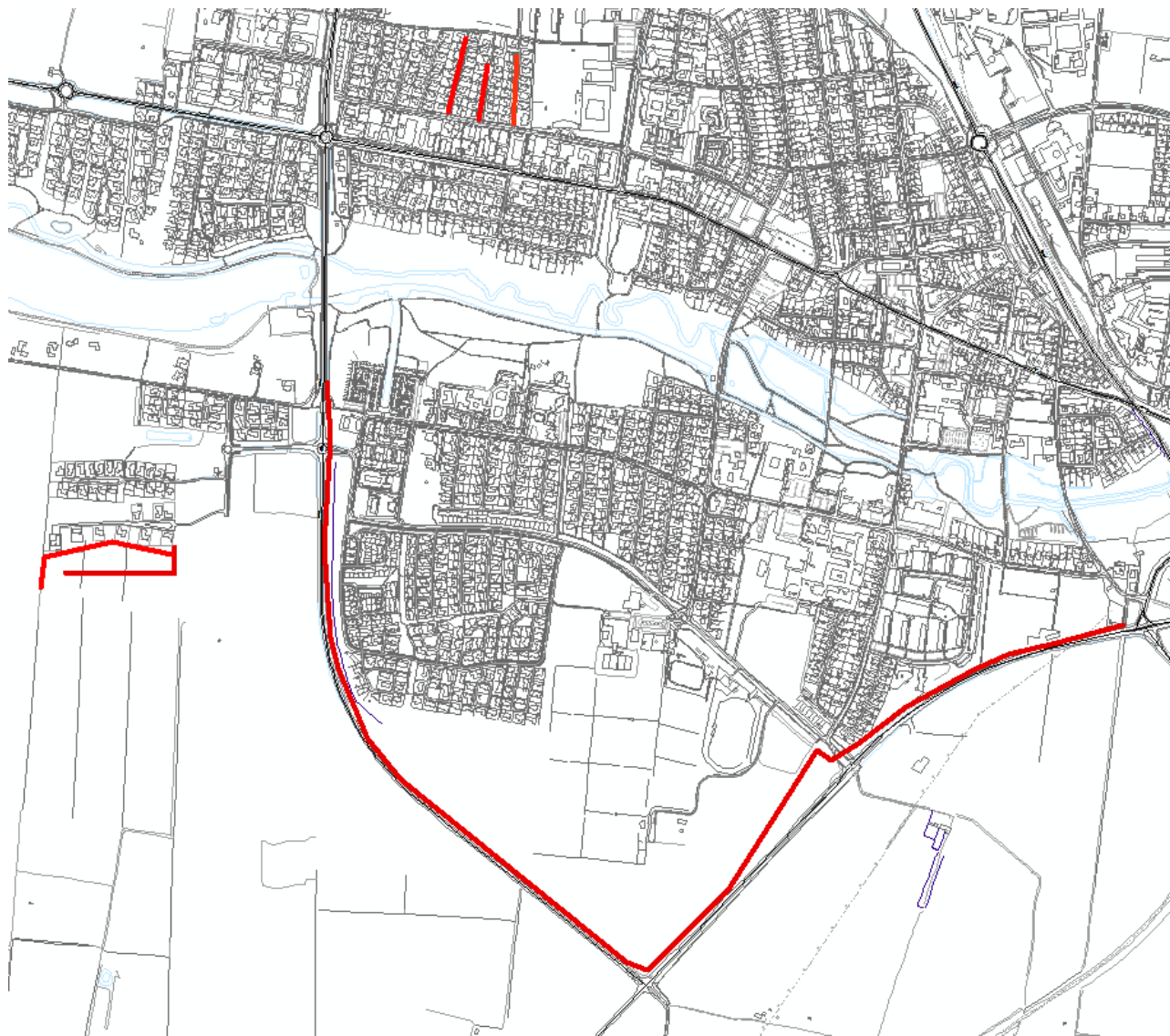
6. Indkomne forslag

Indkomne forslag

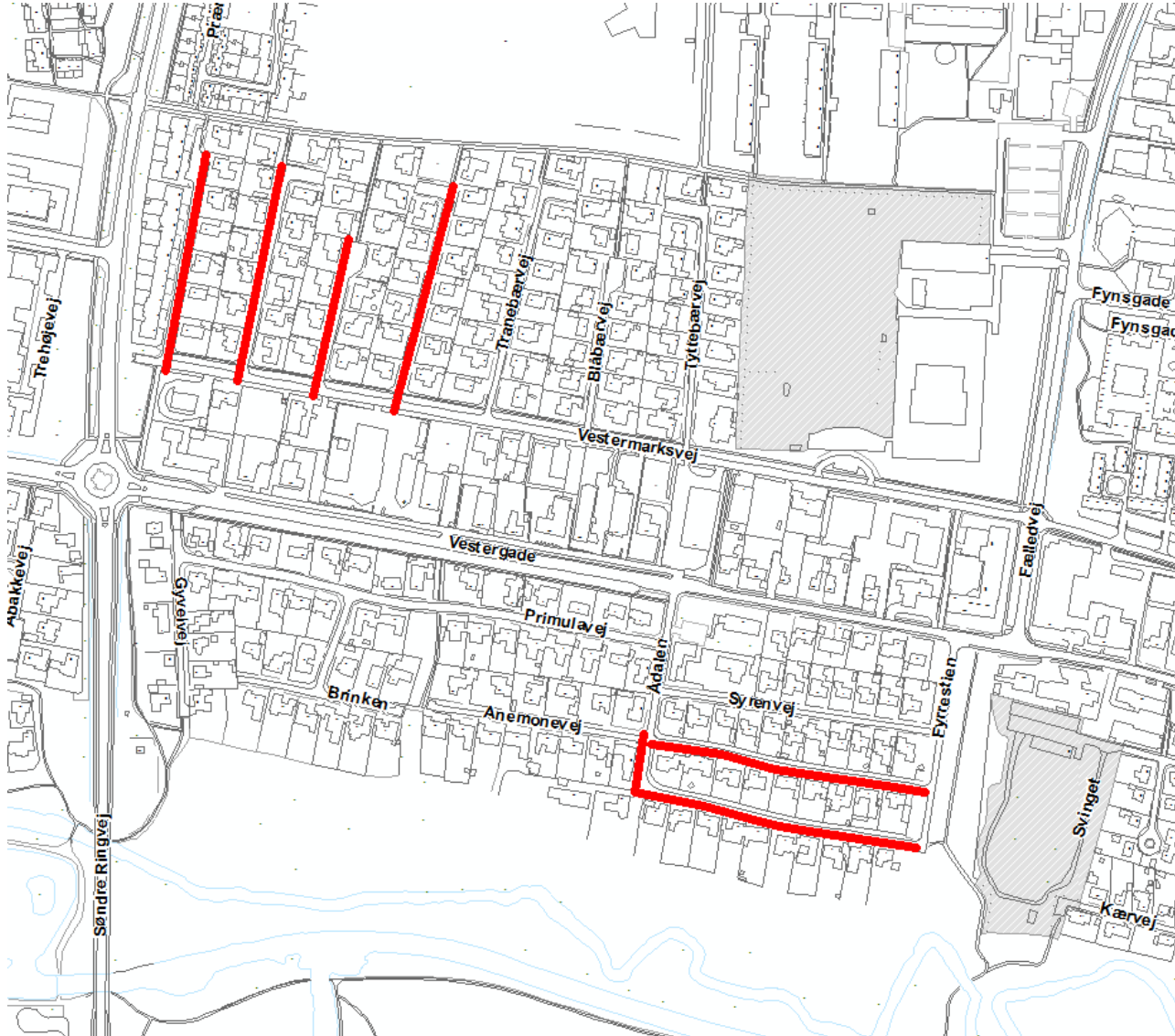
- Bestyrelsen foreslår fusion mellem GV og GEV pr. 1. januar 2020

7. Eventuelt

Projekter - udført i 2018



Projekter - udføres indeværende år



Projekter - forventes udført i 2020



Projekter - forventes udført i 2021



**Husk generalforsamlingen i GEV
tirsdag den 23. april 2019**