

Ordinær Generalforsamling 2018

Grindsted Vandværk



Grindsted Vandværk

Ordinær Generalforsamling 2018

1. Valg af dirigent
2. Formanden afgiver beretning om virksomheden i det forløbne år
3. Det reviderede regnskab fremlægges til godkendelse
4. Valg af medlemmer til bestyrelsen, samt valg af 1. og 2. suppleant
5. Valg af revisor
6. Indkomne forslag: Ingen
7. Eventuelt



2. Formandens Beretning

Nis Chr. Sørensen



Formandens Beretning

- Prisstigning i 2018
- Åbning af kildefelt 3
- Forureningen af undergrunden i Grindsted
- Over 2000 år gammelt drikkevand
- Fusion af Grindsted Vandværk og Grindsted El- og Varmeværk
- Samarbejdet med kommunens øvrige vandværker
- Statistik
- Besøg på vandværkerne



Formandens Beretning

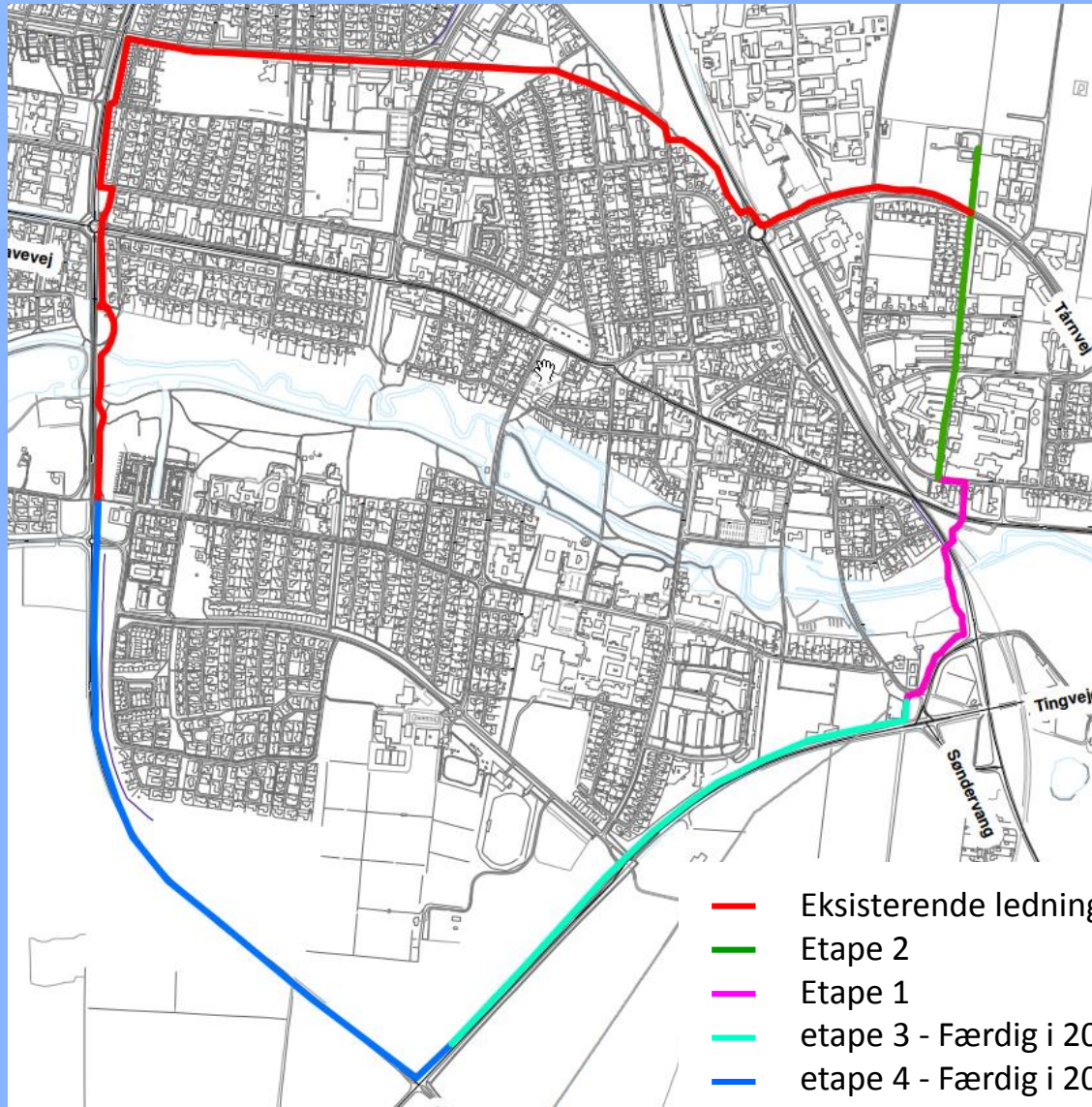
Årets regnskabsmæssige resultat

- Underskud i 2017: 14.000 kr.
- Underskud i 2016: 265.000 kr.
- Årsag: Mindre ledningstab



Formandens Beretning

Den nye ringforbindelse

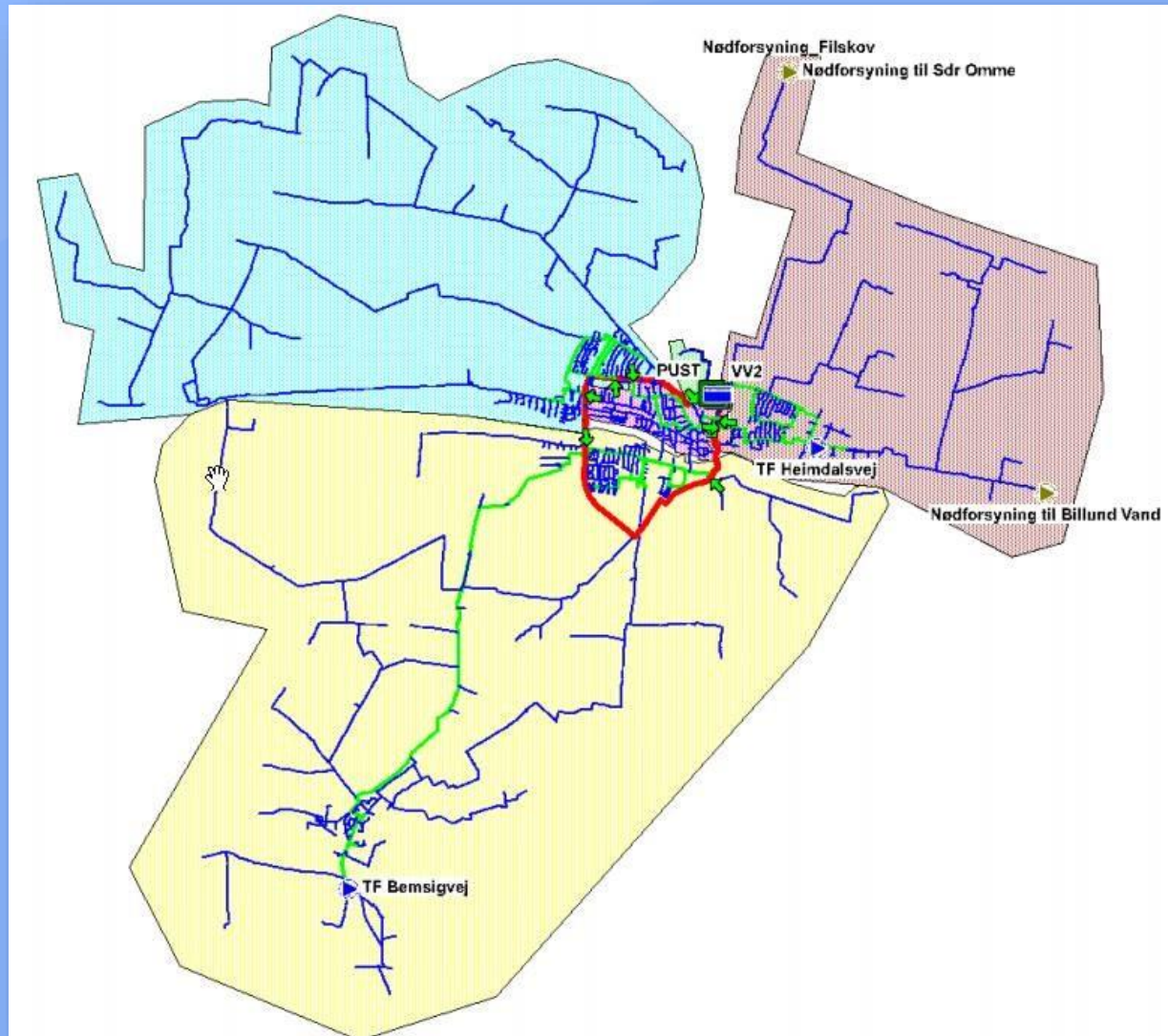


Formandens Beretning



Formandens Beretning

Vandforsyningen deles i 4 sektioner



Formandens Beretning

Prisstigning i 2018

	Pris	Moms	I alt 2018	I alt 2017
Vand (kr./m ³)	3,50	0,88	4,38	3,00
Andelshaverrabat	0,00	0,00	0,00	0,00
Miljøafgift (kr. /m ³)	6,18	1,55	7,73	7,33
Drikkevandsbidrag (kr./m ³)	0,19	0,05	0,24	0,49
I alt	9,87	2,47	12,34	10,82



Formandens Beretning

Åbning kildefelt 3



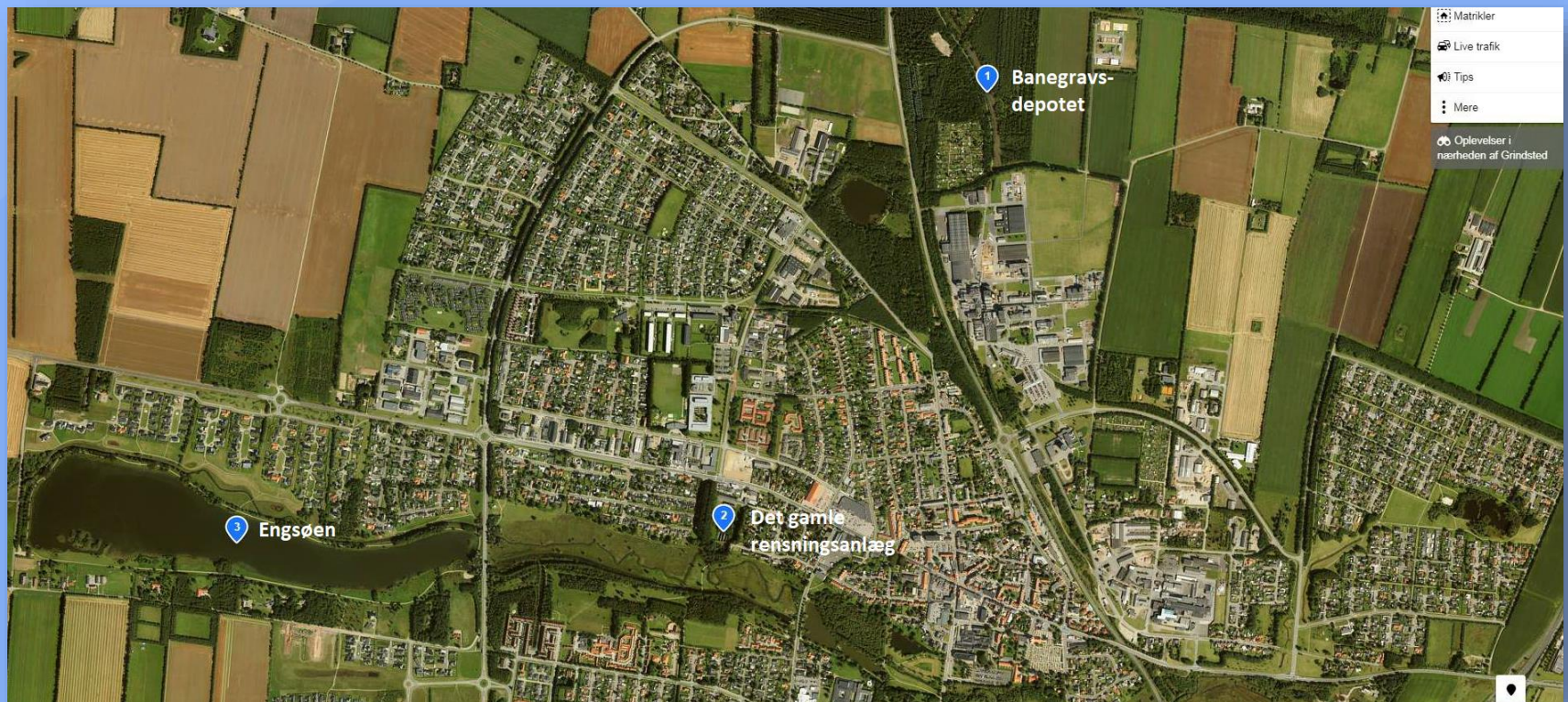
Formandens Beretning

Kildefelt 3



Formandens Beretning

Forurening af undergrunden i Grindsted



Formandens Beretning

Forurening af undergrunden i Grindsted

GRINDSTED VANDVÆRK A.M.B.A KONTROLTAL FOR VANDPRØVER

Drikkevandsprøver: Pust, den 2. november 2017		Grænseværdier		
Normal m/organisk mikroforurening		Enheder	Vejl.	Maks.
Coliforme bakterier 37° C	<1	antal/100ml		i.m.
E. coliforme bakt.	<1	antal/100ml		i.m.
Kimtal ved 22° C	<1	antal/ml		50
Kimtal ved 37° C	<1	antal/ml		5
pH	7,6	pH		7,0-8,5
Ledningsevne	28,0	mS/m		
Jern (Fe)	<0,01	mg/l		0,1
Mangan (Mn)	<0,002	mg/l		0,02
Ammonium	<0,005	mg/l		0,05
Nitrit	<0,001	mg/l		0,01
Nitrat	0,32	mg/l		50
Chlorid	16	mg/l		250
Fluorid	0,093	mg/l		1,5
NVOC, ikke-flygt.org.kulstof	0,46	mg/l		4
Prøvens farve	Farveløs			
Prøvens klarhed	Klar			
Prøvens lugt	Ingen			
Vandtemperatur	9,0	gr. C		
Råvandsprøver: den 27. februar 2018				
Kildefelt 2 - Vinylchlorid	<0,02	µg/l	0,02	
Kildefelt 3 - Vinylchlorid	<0,02	µg/l	0,02	
Kildefelt 2 - Chloridazon, desphenyl-	< 0.01	µg/l	0.01	
Kildefelt 3 - Chloridazon, desphenyl-	< 0.01	µg/l	0.01	

Kort udgave, hele analysen på drikkevandsprøver kan ses på www.gev.dk



Formandens Beretning

Over 2000 år gammelt drikkevand



Formandens Beretning

Samarbejdet med kommunens øvrige vandværker



Formandens Beretning

Besøg på vandværkerne



3. Regnskab for 2017

René Heiselberg Gier



Regnskabet 2017

Ledelsesberetning

Virksomhedens væsentligste aktiviteter

Andelsselskabet Grindsted Vandværk producerer og distribuerer drikkevand til egne andelshavere i forsyningsområdet.

Udvikling i aktiviteter og økonomiske forhold

Årets nettoomsætning udgør 5.700 t.kr. mod 5.599 t.kr. sidste år. Det ordinære resultat efter skat udgør -14 t.kr. mod -265 t.kr. sidste år. Ledelsen anser årets resultat for tilfredsstillende.

Selskabets likvider er i 2017 faldet med 1.024 t.kr., nemlig fra 2.200 t.kr. til 1.176 t.kr.

Grindsted Vandværk A.m.b.A er underlagt "hvile-i-sig-selv" princippet i vandforsyningsloven. Det indebærer, at resultatet indregnes i taksterne for de kommende år.

Grindsted Vandværk A.m.b.A er også omfattet af vandsektorloven, som omfatter alle kommunale vand- og spildevandsforsyninger samt vandforsyninger, der leverer mindst 200.000 m³ vand årligt og forsyner eller har til formål at forsyne mindst 10 ejendomme. Vandsektorloven indeholder bl.a. en regulering af den samlede indtægtsramme.

Grindsted Vandværk A.m.b.A har fået udmeldt en samlet økonomisk ramme for 2017. Den økonomiske ramme er baseret på historiske omkostninger, korrigeret for prisudviklingen og et generelt effektiviseringskrav. Den samlede økonomiske ramme for Grindsted Vandværk A.m.b.A for 2017 udgør 18.877 t.kr. inklusiv afgifter, finansielle indtægter og tilslutningsbidrag men eksklusiv moms. Grindsted Vandværk A.m.b.A har til sammenligning faktisk opkrævet 13.166 t.kr. inklusiv afgifter, finansielle indtægter og tilslutningsbidrag men eksklusiv moms.

Regnskabet 2017

Ledelsesberetning - fortsat

Ifølge den økonomiske ramme skal over- og underdækninger indregnes i de kommende års priser - dog således, at 2017 kan indregnes i 2018.

Der er i 2017 konstateret et vandspild på 9,7 %. Vandspildet beregnes ved at sammenholde den udpumpede mængde vand med den solgte mængde vand.

Grindsted Vandværk A.m.b.A har i 2018 hævet taksten til 12,34 kr. pr. m³ inklusiv afgifter og moms. Stigningen sker for at sikre den fremtidige forsyningssikkerhed samt for at sikre det fremtidige investeringsbehov.

Årsrapporten for Grindsted Vandværk A.m.b.A er aflagt i overensstemmelse med årsregnskabslovens bestemmelser for en klasse B-virksomhed. Herudover har virksomheden valgt at følge enkelte regler for klasse C-virksomheder.

Der udarbejdes et særskilt regnskab i henhold til vandsektorloven.

Årsrapporten er aflagt efter samme regnskabspraksis som sidste år og aflægges i danske kroner.

Generelt om indregning og måling

I resultatopgørelsen indregnes indtægter i takt med, at de indtjenes. Herunder indregnes værdireguleringer af finansielle aktiver og forpligtelser. I resultatopgørelsen indregnes ligeledes alle omkostninger, herunder afskrivninger, nedskrivninger og hensatte forpligtelser samt tilbageførsler som følge af ændrede regnskabsmæssige skøn af beløb, der tidligere har været indregnet i resultatopgørelsen.

Regnskabet 2017

Ledelsesberetning - fortsat

Aktiver indregnes i balancen, når det er sandsynligt, at fremtidige økonomiske fordele vil tilflyde selskabet, og aktivets værdi kan måles pålideligt.

Forpligtelser indregnes i balancen, når det er sandsynligt, at fremtidige økonomiske fordele vil fragå selskabet, og forpligtelsens værdi kan måles pålideligt.

Ved første indregning måles aktiver og forpligtelser til kostpris. Efterfølgende måles aktiver og forpligtelser som beskrevet nedenfor for hver enkelt regnskabspost.

Visse finansielle aktiver og forpligtelser måles til amortiseret kostpris, hvorved der indregnes en konstant effektiv rente over løbetiden. Amortiseret kostpris opgøres som oprindelig kostpris med fradrag af eventuelle afdrag samt tillæg/fradrag af den akkumulerede amortisering af forskellen mellem kostpris og nominelt beløb. Herved fordeles kurstab og kursgevinst over aktivets eller forpligtelsens løbetid.

Ved indregning og måling tages hensyn til forudsigelige tab og risici, der fremkommer inden årsrapporten aflægges, og som vedrører forhold, der eksisterede på balancedagen.



Regnskabet 2017

Resultat

	2017	2016
Nettoomsætning	5.699.964	5.598.774
Produktionsomkostninger	-797.886	-1.128.918
Andre eksterne omkostninger	-3.528.149	-3.389.252
Bruttoresultat	1.373.929	1.080.604
Afskrivninger af materielle anlægsaktiver	-1.313.001	-1.241.360
Andre driftsomkostninger	0	-26.160
Resultat før finansielle poster	60.928	-186.916
Finansielle indtægter	206	577
Finansielle omkostninger	-75.128	-79.054
Resultat før skat	-13.994	-265.393
Skat af årets resultat	0	0
Årets resultat	-13.994	-265.393



Regnskabet 2017

Aktiver

	31/12-2017	31/12-2016
Anlægsaktiver		
Andre anlæg, driftsmateriel og inventar	3.969.291	4.550.190
Produktions- og ledningsanlæg	8.857.317	8.019.967
Materielle anlægsaktiver under udførelse og forudbet. for materielle anlægsaktiver	1.357.473	882.010
Materielle anlægsaktiver i alt	14.184.081	13.452.167
Anlægsaktiver i alt	14.184.081	13.452.167
Omsætningsaktiver		
Råvarer og hjælpematerialer	472.896	476.078
Varebeholdninger i alt	472.896	476.078
Tilgodehavender fra salg og tjenesteydelser	367.489	16.920
Tilgodehavende associerede virksomheder	2.569.991	777.381
Tilgodehavender i alt	2.937.480	794.301
Likvide beholdninger	1.176.377	2.199.501
Omsætningsaktiver i alt	4.586.753	3.469.880
Aktiver i alt	18.770.834	16.922.047

Regnskabet 2017

Passiver

	31/12-2017	31/12-2016
Egenkapital		
Egenkapital primo	6.220.166	6.485.559
Overført resultat	-13.994	-265.393
Egenkapital i alt	6.206.172	6.220.166
Gældsforpligtelser		
Kommunekredit	4.875.750	5.171.250
Gæld til associeret virksomhed	3.000.000	0
Langfristede gældsforpligtelser i alt	7.875.750	5.171.250
Kortfristet del af langfristet gæld	295.500	295.500
Leverandører af varer og tjenesteydelser	979.886	1.006.904
Gæld til associerede virksomheder	111.459	750.870
Anden gæld	3.302.067	3.477.357
Kortfristede gældsforpligtelser i alt	4.688.912	5.530.631
Gældsforpligtelser i alt	12.564.662	10.701.881
Passiver i alt	18.770.834	16.922.047

Regnskabet 2017

Revisionspåtegning

Konklusion

Vi har revideret årsregnskabet for Grindsted Vandværk A.m.b.A for regnskabsåret 1. januar - 31. december 2017, der omfatter anvendt regnskabspraksis, resultatopgørelse, balance, penge-strømsopgørelse og noter. Årsregnskabet udarbejdes efter årsregnskabsloven.

Det er vores opfattelse, at årsregnskabet giver et retvisende billede af selskabets aktiver, passiver og finansielle stilling pr. 31. december 2017 samt af resultatet af selskabets aktiviteter og pengestrømme for regnskabsåret 1. januar - 31. december 2017 i overensstemmelse med årsregnskabsloven.

Grundlag for konklusion

Vi har udført vores revision i overensstemmelse med internationale standarder om revision og de yderligere krav, der er gældende i Danmark. Vores ansvar ifølge disse standarder og krav er nær-mere beskrevet i revisionspåtegningens afsnit "Revisors ansvar for revisionen af årsregnskabet". Vi er uafhængige af selskabet i overensstemmelse med internationale etiske regler for revisorer (IESBA's Etiske regler) og de yderligere krav, der er gældende i Danmark, ligesom vi har opfyldt vores øvrige etiske forpligtelser i henhold til disse regler og krav. Det er vores opfattelse, at det opnåede revisionsbevis er tilstrækkeligt og egnet som grundlag for vores konklusion.

Grindsted, den 7. marts 2018

Martinsen

Statsautoriseret Revisionspartnerselskab
CVR-nr. 32 28 52 01

Brian Majlund

statsautoriseret revisor
MNE-nr. 21329



4. Valg af bestyrelsesmedlemmer



Valg af bestyrelsesmedlemmer

- Bestyrelsesmedlemmer afgår efter tur
 - Nis Chr. Sørensen
 - Knud Mogensen
 - Knud Nielsen



Valg af suppleanter

- Bestyrelsessuppleanter afgår efter tur
 - 1. suppleant Kim Bork
 - 2. suppleant Holger Brinkmann



5. Valg af revisor



Valg af revisor

- Bestyrelsen foreslår
 - MARTINSEN v/ Brian Majlund



6. Indkomne forslag

Ingen



7. Eventuelt



Husk generalforsamlingen i GEV
tirsdag den 24. april 2018

